



ИНСТРУКЦИЯ ПОЛЬЗОВАТЕЛЯ

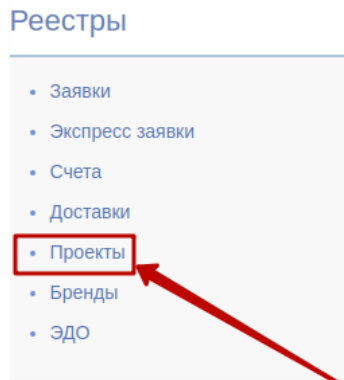
ОГЛАВЛЕНИЕ

ПРОЕКТ	3
БЮДЖЕТ. Создание. Согласование. Перевод в активный	6
ЗАЯВКА.....	9
Заявка из бюджета.....	9
Заявка на раздел	14
Заявка не из бюджета	18
СЧЕТ. Запрос. Перезапрос. Согласование.....	22
ДОСТАВКА. Планирование доставки. Принятие доставки.....	28
ОПЛАТА. Планирование оплаты. Принятие в оплату.....	35

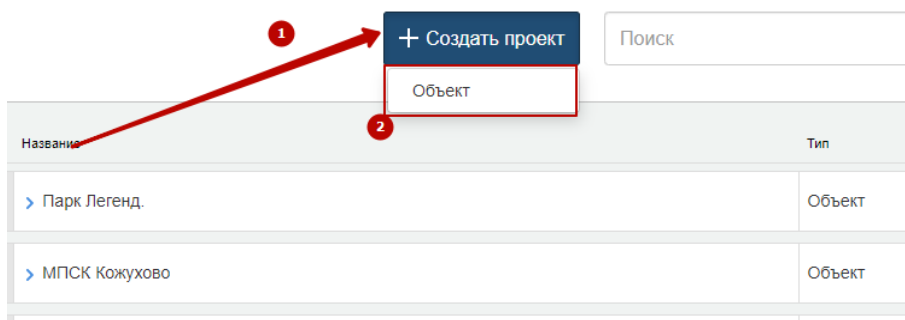


ПРОЕКТ

Для того чтобы создать проект, необходимо зайти на главную страницу и в разделе реестры нажать на «Проекты».

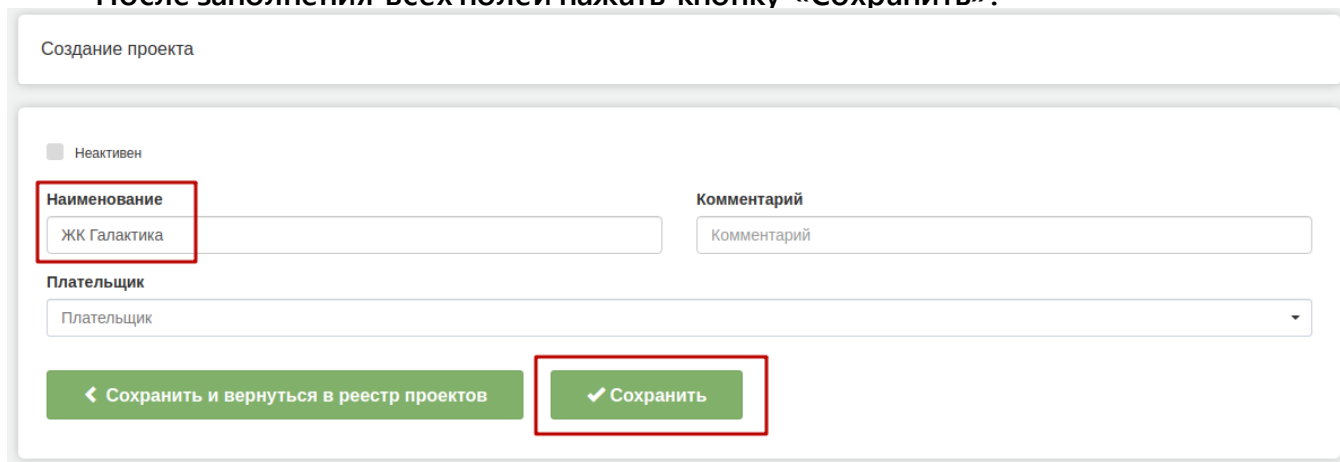


В открывшемся окне необходимо нажать «Создать проект» и выбрать «Объект». У каждой компании может быть своя иерархия проектов, настраиваемая по потребности каждого клиента (т.е. в Вашем случае уровень может называться, например «Раздел», «Проект», «Система»). Количество подуровней и их названия — это индивидуальная настройка.



Далее, необходимо заполнить Наименование проекта, а при необходимости можно заполнить поле Плательщик и написать Комментарий.

После заполнения всех полей нажать кнопку «Сохранить».




Создание проекта

Неактивен

Наименование
ЖК Галактика

Комментарий
Комментарий

Плательщик
Плательщик



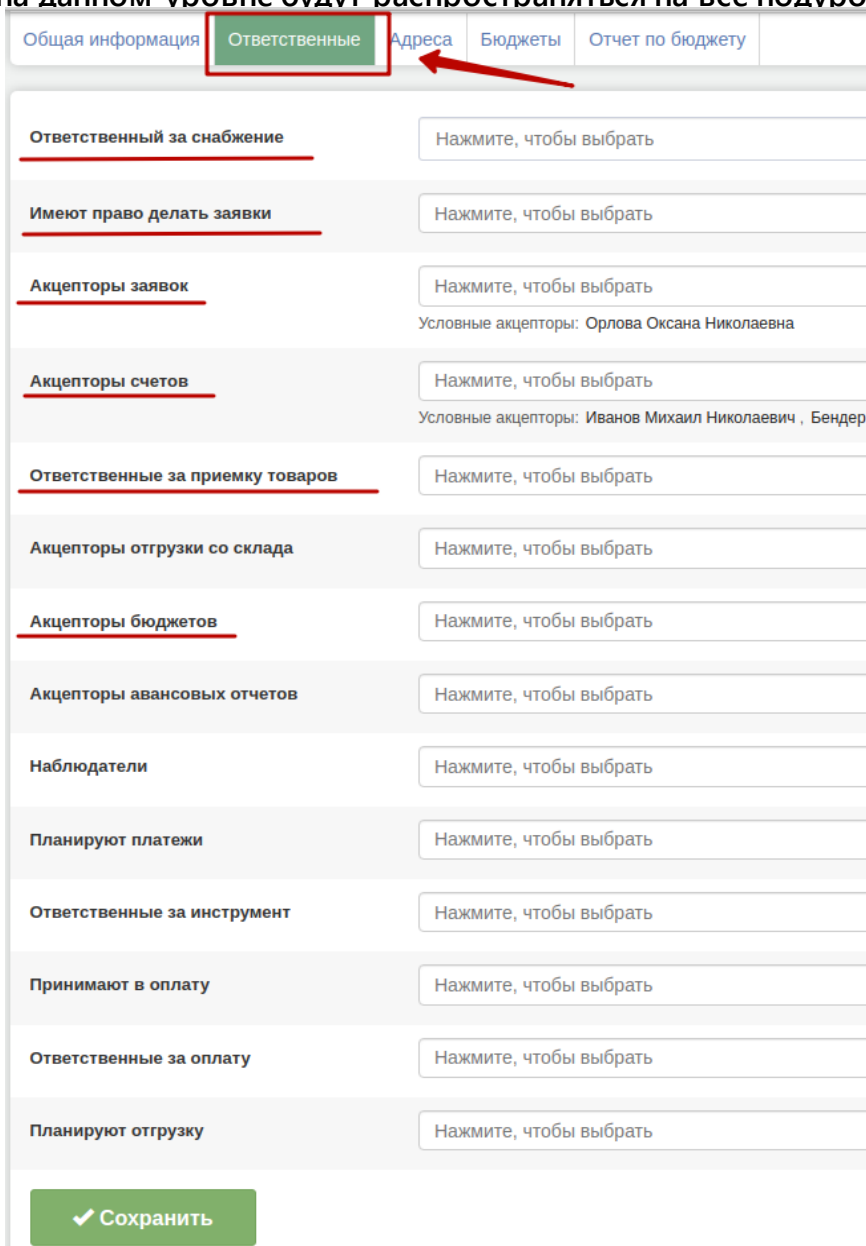
После сохранения станут доступны следующие вкладки:

Общая информация, Ответственные, Адреса, Бюджеты, Отчет по бюджету.

Во вкладке «Ответственные» необходимо проставить ответственных по проекту:

- Ответственный за снабжение;
- Имеют право делать заявки;
- Акцепторы заявок;
- Акцепторы счетов;
- Ответственный за приемку;
- Акцептор по бюджету (в случае если будет бюджет).

Ответственные на данном уровне будут распространяться на все подуровни проекта.



Общая информация	Ответственные	Адреса	Бюджеты	Отчет по бюджету
Ответственный за снабжение	Нажмите, чтобы выбрать			
Имеют право делать заявки	Нажмите, чтобы выбрать			
Акцепторы заявок	Нажмите, чтобы выбрать Условные акцепторы: Орлова Оксана Николаевна			
Акцепторы счетов	Нажмите, чтобы выбрать Условные акцепторы: Иванов Михаил Николаевич, Бендер			
Ответственные за приемку товаров	Нажмите, чтобы выбрать			
Акцепторы отгрузки со склада	Нажмите, чтобы выбрать			
Акцепторы бюджетов	Нажмите, чтобы выбрать			
Акцепторы авансовых отчетов	Нажмите, чтобы выбрать			
Наблюдатели	Нажмите, чтобы выбрать			
Планируют платежи	Нажмите, чтобы выбрать			
Ответственные за инструмент	Нажмите, чтобы выбрать			
Принимают в оплату	Нажмите, чтобы выбрать			
Ответственные за оплату	Нажмите, чтобы выбрать			
Планируют отгрузку	Нажмите, чтобы выбрать			

✓ Сохранить

После заполнения всех необходимых граф нажать кнопку «Сохранить».



Во вкладке «Адреса» необходимо заполнить адрес проекта (это тот адрес, на который будет осуществляться доставка). При необходимости можно указать комментарии и прикрепить схему проезда (через кнопку «Выбрать файл»).

_ЖК Галактика Редактирование проекта

Общая информация | Ответственные | **Адреса** | Бюджеты | Отчет по бюджету

Адрес проекта

Страна: | Регион: | Город:

Улица: | Дом, корпус: | Офис: | Индекс:

Название адреса: | Адрес по умолчанию: | Тип адреса:

Комментарий:

[+ Добавить телефон](#)

Схема проезда (Яндекс-конструктор):

Схема проезда (возможно приложить файл): [Выбрать файл](#)

[+ Добавить адрес](#) [✓ Сохранить](#)


Для создания подуровня проекта необходимо открыть реестр проектов, на нужном проекте нажать три точки справа, далее «Создать подуровень»

Комплектация | Заявки | Экспресс заявки | Счета | Приход | Расход | Трансферы | Доставки | Компании | Адресная книга | **Проекты** | Отчет по счетам | ЭДО

[+ Создать проект](#) [Найти](#) [Расширенный поиск](#)

ID	Название	Тип	Сумма по бюджету	Факт по бюджету	Комментарий
492	> тест	Объект	Создать подуровень	Редактировать	Назначить ответственных Сменить уровень проекта ...

Далее в открывшемся окне заполнить Наименование подуровня.



БЮДЖЕТ. Создание. Согласование. Перевод в активный

Бюджет ВСЕГДА создается на нижнем уровне проектов, в противном случае бюджет работать не будет.

Для создания бюджета необходимо зайти в реестр проектов.

Выбрать необходимый проект, раскрыть его подуровни, далее нажать на три точки на нижнем уровне и нажать кнопку «Бюджет»

ID	Название	Тип	Сумма по бюджету	Факт по бюджету	Комментарий
492	тест	Объект		330,00	тест
544	> пп	Договор		132,00	
545	> 1	Договор			

В открывшемся окне нажать кнопку «Новый бюджет».

Бюджеты

_тест / _тест_1

Общая информация | Ответственные | Адреса | **Бюджеты** | Отчет по бюджету

Новый бюджет

Далее, откроется окно для заполнения бюджета проекта.

Комментарий к бюджету

Сумма на проект

Название раздела	Товар	Ед. изм.	Количество	Цена	Стоимость	Товарная категория	Комментарий
1	Основные материалы				17874.17		
2							
3	"Гидробетон" СРГ-Ф2	кг	801.32			1. МТО	
4	PlanterBand 10 см по 10 м	м.п.	956.83			1. МТО	
5	Арматура	т	70.32			1. МТО	
6	Бетон В25	куб.м.	1922.48			1. МТО	
7	Бетон В25 F150 W8	куб.м.	2.71			1. МТО	
8	Бетон В7,5 (В15)	куб.м.	3.55			1. МТО	
9	Гвозди строительные	кг	1993.29			1. МТО	



В графу «Комментарий к бюджету» необходимо вписать название бюджета.
Первая строка табличной части является фильтром и не заполняется.

1	Название раздела	Товар	Ед. изм.	Количество	Цена	Стоимость	Товарная категория	Поставщик	Комментарий
2	КОРПУС 1-3. ОПОВЕЩЕНИЕ О ПОЖАРЕ. ОБОРУДОВАНИЕ								
3		Прибор управления пожарный Тромбон - ПУ-М-16	шт	1	3099643.04	3099643.04	3. Оборудование		в смете №3 указано 2 шт.
4		Усилитель транзисторный, 480Вт Тромбон-УМ4-480	шт	4	0	0.00	3. Оборудование		
5		Источник резервного питания и коммутации, 24-30В/21А Тромбон-БП-21	шт	4	0	0.00	3. Оборудование		
6		Микрофон настольный DM-7PT	шт	2	0	0.00	3. Оборудование		
7		Удаленная микрофонная консоль УКМ	шт	2	0	0.00	3. Оборудование		
8		Шкаф серии ТТС, 19", 22U, (ШхГхВ) 600х600х1166 мм ТТ С-2266-GS-RAL9004	шт	1	167619.05	167619.05	3. Оборудование		в смете №3 указано 2 шт.
9		Блок на 6 электро розеток SHT19-6SH-2.5EU	шт	2	0	0.00	3. Оборудование		
10		Комбинированный оповещатель, 24В, металлический корпус, МАЯК-24-К20мА + звук20мА, 105дБ, IP52, габариты 140х90х20, °С -50...+55	шт	94	355.14	33383.16	3. Оборудование		
11		Световой оповещатель, 24В, 20мА, IP66, габариты 100х80х30, МАЯК-24-С-°С -40...+55	шт	188	94.29	17726.52	3. Оборудование		

Если необходимо добавить разделы, то название раздела указывается в первом столбце. Наименования товара в данном случае прописываются со следующей строки.


Если учет товара ведется общим списком (без разделов), то в данном случае необходимо дать общее название одному разделу (например «основные материалы»)

Далее, заполнить все необходимые графы.

Если у Вас есть файл с бюджетом, то данные можно скопировать из данного файла при помощи горячих клавиш: копирование наименований производится одновременным нажатием клавиш Ctrl+C; вставка производится одновременным нажатием клавиш Ctrl+V.

После заполнения всех необходимых граф, необходимо нажать кнопку «Сохранить». Бюджет сохранится в статусе «Черновик». В данном статусе его можно редактировать. Для этого необходимо открыть бюджет и внести необходимые изменения.

54	Мультиязычность	Синтека Николай Александрович	Синтека Н.А. Изменить	12.11.2018	1 (2)	495.00	Черновик	Клонировать Передать на согласование Удалить	Отчёт Excel отчёт	История
----	-----------------	-------------------------------------	--------------------------	------------	-------	--------	----------	---	-------------------------	---------



Для того, чтобы на основании этого бюджета можно было делать заявки, его необходимо передать на согласование и согласовать (согласующий — это акцептор бюджетов во вкладке «Ответственные»)

Бюджеты 

[_тест](#) / [_тест_1](#) / [_тест_1_www](#)

Общая информация | Ответственные | Адреса | **Бюджеты** | Отчет по бюджету

[Новый бюджет](#)

Элементов в таблице: 1

ID	Комментарий к бюджету	Автор	Акцепторы	Дата создания	Разделов (позиций)	Сумма	Статус	Действия	Активный	Отчет	История
219		Синтека Елена	Синтека Н.А. Изменить	29.11.2021	1 (1)	0.00	Черновик	Клонировать Передать на согласование Удалить	<input type="checkbox"/>	Отчёт Excel отчёт	История

После согласования редактировать бюджет уже нельзя. При необходимости, можно клонировать имеющийся бюджет и внести изменения. После этого бюджет также необходимо согласовать и сделать активным.

Для того чтобы сделать бюджет активным необходимо поставить галочку в соответствующей графе. Активный бюджет всегда один.

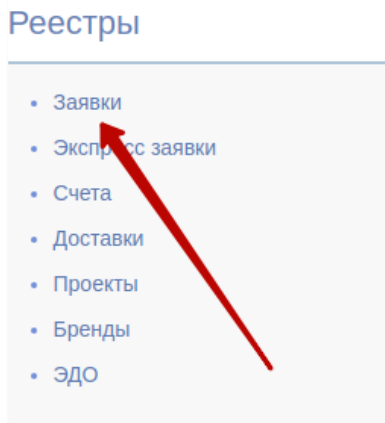
54	мультиязычность	Синтека Николай Александрович	Синтека Н.А. Изменить	12.11.2018	1 (2)	495.00	Черновик	Клонировать Передать на согласование Удалить	<input type="checkbox"/>	Отчёт Excel отчёт	История
53	мультиязычный бюджет2	Синтека Николай Александрович	Синтека Н.А. Изменить	12.11.2018	1 (2)	198.00	На согласовании	Клонировать	<input type="checkbox"/>	Отчёт Excel отчёт	История
51	Мультиязычный бюджет	Синтека Николай Александрович	Синтека Н.А. Изменить	12.11.2018	1 (2)	198.00	Активный	Клонировать	<input checked="" type="checkbox"/>	Отчёт Excel отчёт	История



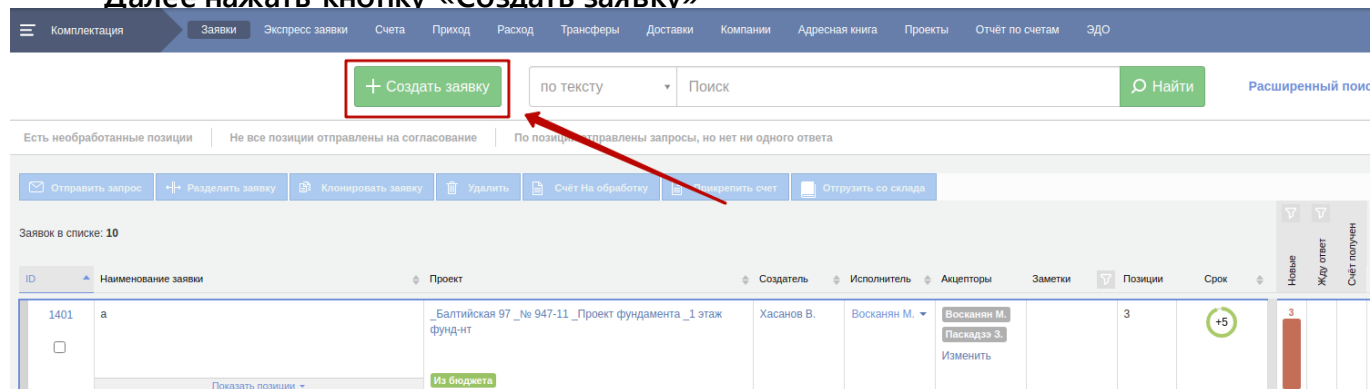
ЗАЯВКА

Заявка из бюджета


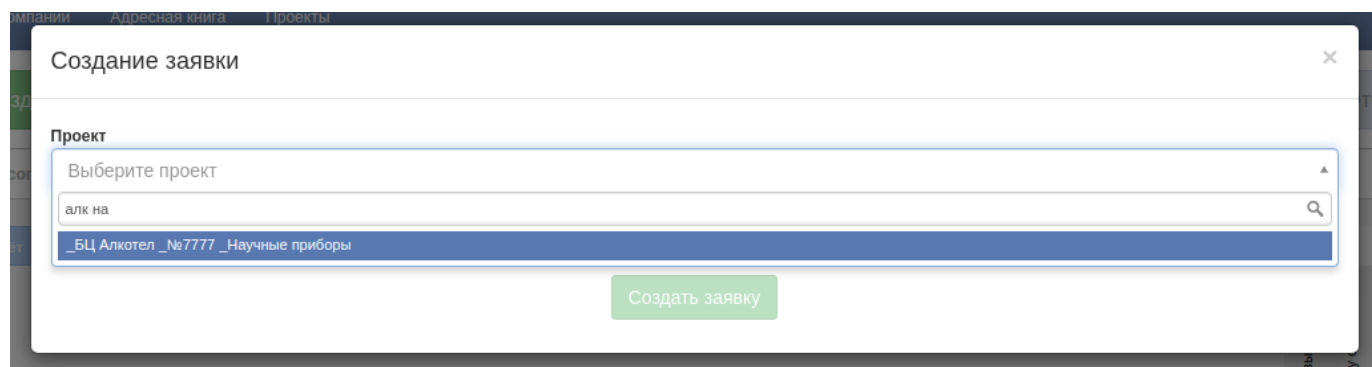
На главной странице в Разделе реестры нажать «Заявки».



Далее нажать кнопку «Создать заявку»



В открывшемся окне выбрать проект. В выпадающем списке отображаются только те проекты, по которым Вы являетесь ответственным. Поиск оснащен системой умного поиска и ищет названия даже при частичном введении наименования проекта.



Поставить галочку «из бюджета» (создание заявки в данном случае возможно только в том случае, если на проекте существует бюджет).

Создание заявки

Проект

Выберите проект

из бюджета



Нажать кнопку «Создать заявку».

В открывшемся окне для удобства можно поменять название заявки. Названия заявок необходимы для понимания, что включает в себя данная заявка. В данном случае снабженец может не открывать каждую заявку, а ориентироваться на ее название.

Комментарий к заявке: СИЗ

Проект: Парк Легенд, Корпус 1 Инженерка 187/2020_НП-ЗОМ

Требуемая дата поставки: [календарь]

Регион: г. Москва

Счет поставщика: ООО "ОДК" (ОДК RUR Банковский счет)

Адрес доставки: Россия, г. Москва, г. Москва, Автозаводская, 23, строение 2

Исполнитель: Лавров Дмитрий Владимирович

Отправка: Нужна ли доставка? 0

№	Раздел бюджета	Наименование в бюджете	Наименование	Количество	Ед. изм.	Товарная категория	Комментарий
1	Защитные средства по технике безопасности	Диэлектрические перчатки до 1000 В, бешшовные, размером 350x135x1.1-25 мм	Диэлектрические перчатки бешшовные до 1000 В, ТУ35-1059-77-76	2	комплект	7. Спецодежда и СИЗ	
2	Защитные средства по технике безопасности	Диэлектрические галоши ДГ	Диэлектрические галоши ДГ ТУ35-1059-77-76	2	комплект	7. Спецодежда и СИЗ	
3	Защитные средства по технике безопасности	Диэлектрические коврики размером 800x1500x6 мм	Диэлектрические коврики размером 800x1500x6 мм ТУ35-1059-77-76	45	шт	7. Спецодежда и СИЗ	
4	Защитные средства по технике безопасности	Алтетка	Алтетка	4	шт	.4.6. Прочие материалы	
5	Защитные средства по технике безопасности	Изолирующие клещи	Изолирующие клещи КИ-1000	3	шт	.4.6. Прочие материалы	
6	Защитные средства по технике безопасности	Плакаты и знаки безопасности "НЕ ВКЛЮЧАТЬ, РАБОТАЮТ ЛЮДИ!"	Плакаты и знаки безопасности переносные	2	шт	.4.6. Прочие материалы	КОМПЛЕКТ 2 шт.
7							

Проставить необходимое количество к заказу/либо использовать кнопку «заказать все».

Если необходимо - можно воспользоваться фильтром. Для этого необходимо ввести данные в строку номер 1, далее, нажать кнопку «фильтровать».

Название: Заявка из бюджета

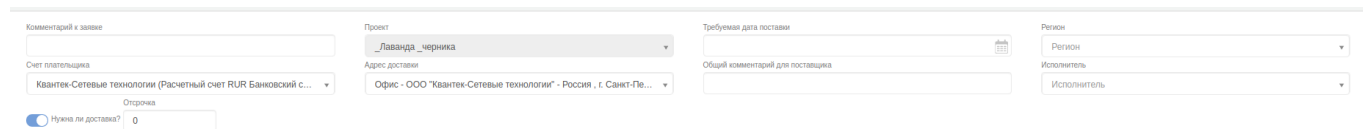
Очистить фильтр | Фильтровать | Заказать все | Сохранить

№	Товар	Название раздела	Производитель	Количество	Ед. изм.	Товарная категория	Комментарий	Заказать
1	снежинки	Новый год						
2								
3	снежинки			25	шт			
4								

В правом верхнем углу нажать кнопку «Сохранить», откроется окно «создание заявки», в которой будут отражены только те позиции, в которых поставили количество необходимое к заказу.



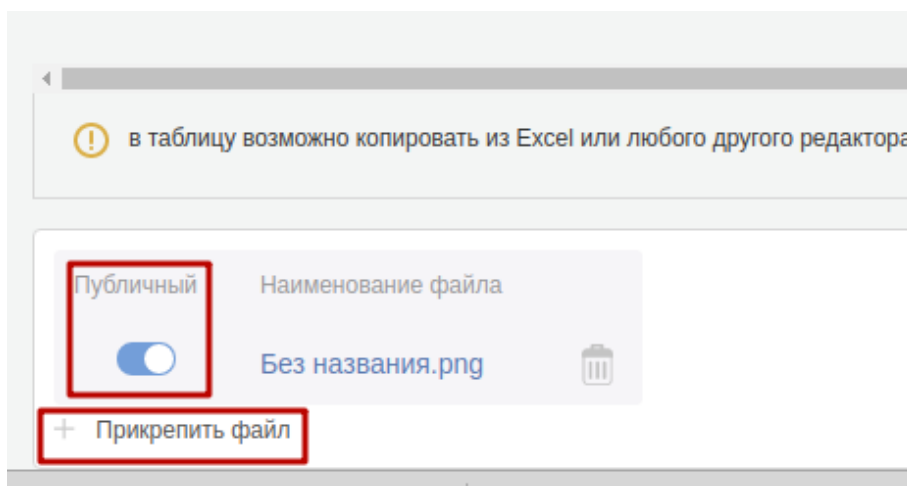
В поле «Требуемая дата поставки» необходимо указать дату, когда товар требуется на объекте, а также можно оставить комментарии. Остальные данные подтягиваются из «Бюджета».



При необходимости можно поменять наименования позиций, удалить позиции.


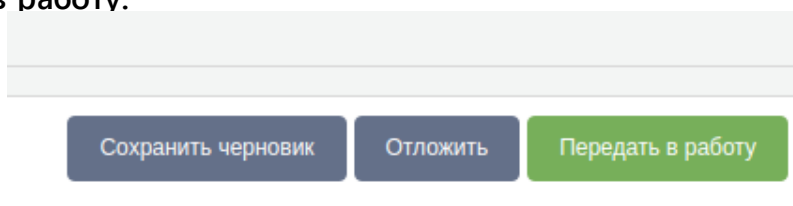
Столбец «Товарная категория» является обязательным для заполнения (если данный столбик был заполнен в «Бюджете», то поменять товарную категорию уже невозможно).

При необходимости к заявке можно прикрепить файл через кнопку «прикрепить файл», которая находится внизу страницы (если файл не должен быть виден поставщикам, то необходимо снять статус публичности).



После заполнения всех данных заявку возможны три дальнейших действия:

- сохранить черновик (если в будущем возможно потребуются изменения и заявка еще не готова к передаче в работу);
- отложить (система предложит указать дату напоминания для передачи заявки в работу);
- передать в работу.



После передачи заявки в работу, она уходит на согласование. Список согласующих можно увидеть в графе Акцепторы в общем реестре заявок.

ID	Наименование заявки	Проект	Создатель	Исполнитель	Акцепторы	Заметки	Позиции	Срок
1383	Срочно	ЖК Ромашка_№537353	Иванов М.Н.	Иванов М.Н.	Проверка П. Синтека В. Изменить		2	-1
1381	Заявка из бюджета	_kekw_kekw2_KEKW_Богословская 1	Петров В.И.	Квантов В.	Петров В.И. Изменить		2	0
1380	Заявка	_kekw_kekw2_KEKW_Богословская 1	Петров В.И.	Квантов В.	Петров В.И. Изменить		5	0
1379	Без аналогов	_kekw_kekw2_KEKW_Богословская 1	Петров В.И.	Квантов В.	Петров В.И. Изменить		4	0

- Если фамилия согласующего **серого** цвета, заявка ожидает согласования;
- Если фамилия согласующего **зеленого** цвета, заявка согласована;
- Если фамилия согласующего **красного** цвета, заявка отклонена.

Если необходимо отредактировать заявку, то необходимо открыть ее, нажав на номер заявки в общем реестре. Заявку можно отредактировать только в том случае, если она еще не согласована.

Комплектация | Заявки | Экспресс заявки | Счета | Приход | Расход | Трансферы | Доставки | Компании | Адресная книга | Проекты | Отчет по счетам | ЭДО

[+ Создать заявку](#) | по тексту | Поиск | [Найти](#) | Рас

Есть необработанные позиции | Не все позиции отправлены на согласование | По позиции отправлены запросы, но нет ни одного ответа

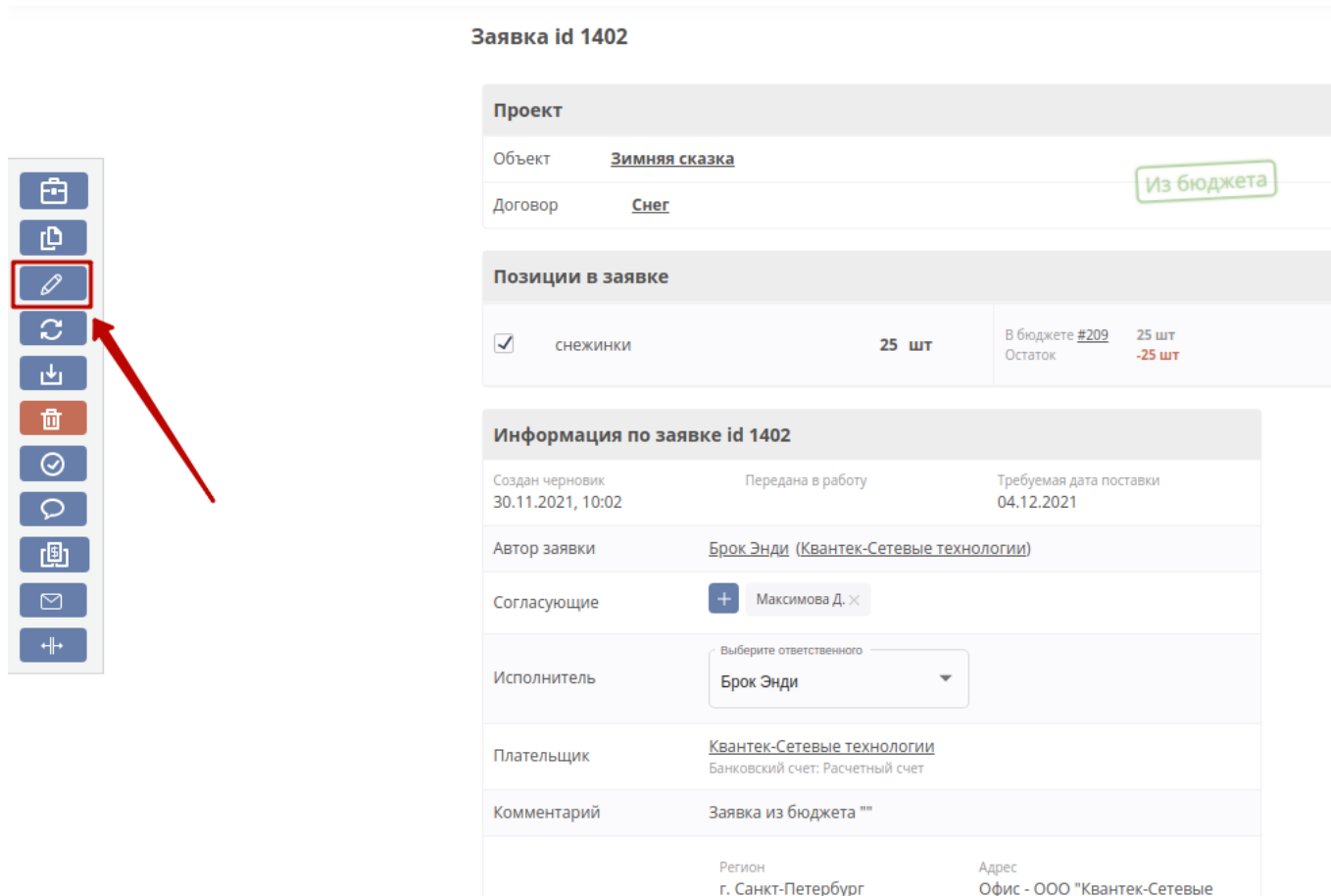
Отправить запрос | Разделить заявку | Клонировать заявку | Удалить | Счет на обработку | Прикрепить счет | Отгрузить со склада

Заявок в списке: 10

ID	Наименование заявки	Проект	Создатель	Исполнитель	Акцепторы	Заметки	Позиции	Срок
1402	Заявка из бюджета	_Зимняя сказка_Снег	Брок Э.	Брок Э.	Максимова Д. Изменить		1	+4
1401	a	_Балтийская 97_№ 947-11_Проект фундамента_1 этаж фунда-нт	Хасанов В.	Восканян М.	Восканян М. Паскадзэ Э. Изменить		3	+5



В открывшемся окне нажать на кнопку с изображением карандаша.



Заявка id 1402

Проект

Объект Зимняя сказка

Договор Снег Из бюджета

Позиции в заявке

<input checked="" type="checkbox"/>	снежинки	25 шт	В бюджете #209	25 шт
			Остаток	-25 шт

Информация по заявке id 1402

Создан черновик 30.11.2021, 10:02	Передана в работу	Требуемая дата поставки 04.12.2021
Автор заявки	Брок Энди (Квантек-Сетевые технологии)	
Согласующие	+ Максимова Д. X	
Исполнитель	Выберите ответственного Брок Энди	
Плательщик	Квантек-Сетевые технологии Банковский счет: Расчетный счет	
Комментарий	Заявка из бюджета ""	
Регион	г. Санкт-Петербург	Адрес Офис - ООО "Квантек-Сетевые"

Откроется заявка в режиме редактирования, которую можно исправить. Далее проделать все действия, описанные выше при создании заявки.



Заявка на раздел

Необходимо в том случае, если позиции не указаны в бюджете, но их необходимо привязать к разделу бюджета: например, Вы не планировали закупать комбинезоны «Каспер» на объект, но в процессе работы появилась необходимость. Данные комбинезоны входят в раздел СИЗ, но в бюджете их нет.

На главной странице в Разделе реестры нажать «Заявки».

Реестры

- Заявки
- Экспресс заявки
- Счета
- Доставки
- Проекты
- Бренды
- ЭДО

Далее, нажать кнопку «Создать заявку».

The screenshot shows the main navigation bar with the 'Заявки' (Requests) tab selected. Below the navigation bar, there is a search bar and a prominent green button labeled '+ Создать заявку' (Create request), which is highlighted with a red box and a red arrow. Below the search bar, there are several action buttons: 'Отправить запрос', '+ Разделить заявку', 'Клонировать заявку', 'Удалить', 'Счет на обработку', 'Изменить счет', and 'Отгрузить со склада'. A table of requests is visible below, with columns for ID, Name, Project, Creator, Executor, Acceptors, Remarks, Positions, and Term. The first row shows a request with ID 1401, name 'a', project '_Балтийская 97_ № 947-11_Проект фундамента_1 этаж Фунд-нт', creator 'Хасанов В.', executor 'Восканян М.', and a status of '+5'.

В открывшемся окне выбрать необходимый проект (в выпадающем списке отображаются только те проекты, по которым вы являетесь ответственным). В данном случае необходимо выбрать тот уровень проекта, в котором существует бюджет, к разделу которого необходимо привязать заявку.

Нажать кнопку «создать заявку».

В поле «Требуемая дата поставки», необходимо указать соответствующую дату, а в ячейке «Комментарий к заявке» присвоить название данной заявке. При необходимости указать исполнителя в поле «Исполнитель». Остальные данные подтягиваются из «Проекта».

The screenshot shows the 'Создать заявку' (Create request) form. It includes several input fields and dropdown menus: 'Комментарий к заявке' (Request comment), 'Проект' (Project) with a dropdown menu showing '_Лаванда_ черника', 'Требуемая дата поставки' (Required delivery date) with a calendar icon, 'Регион' (Region) with a dropdown menu, 'Счет платежника' (Payer account) with a dropdown menu showing 'Квантес-Сетевые технологии (Расчетный счет RUR Банковский с...', 'Адрес доставки' (Delivery address) with a dropdown menu showing 'Офис - ООО "Квантес-Сетевые технологии" - Россия, г. Санкт-Пе...', 'Общий комментарий для поставщика' (General comment for the supplier), 'Исполнитель' (Executor) with a dropdown menu, and a 'Нужна ли доставка?' (Delivery needed?) checkbox with a value of '0'.



Далее, внести наименования позиций, количество, единицы измерения, товарные категории (данные можно скопировать из таблицы excel (при помощи горячих клавиш Ctrl+C, Ctrl+V)), выбрать нужный раздел бюджета.

№	Раздел бюджета	Наименование в бюджете	Наименование	Количество	Ед. изм.	Товарная категория	Комментарий
1	СИСТЕМА К1		Трубы и фасонные части полипропиленовые канализационные Ø110 SINIKON	100	м	Трубопроводы и фитинги	
2	СИСТЕМА К1		Ревизия Ø110 SINIKON	20	шт	Трубопроводы и фитинги	
3	СИСТЕМА К1		Трубы чугунные безраструбные с усиленными хомутами KRALLE Ø100мм	10	м	Трубопроводы и фитинги	
4							
5							

При необходимости к заявке можно прикрепить файл, нажав кнопку «прикрепить файл», которая находится внизу страницы (если файл не должен быть виден поставщикам, то необходимо снять статус публичности)

! в таблицу возможно копировать из Excel или любого другого редактора


Публичный Наименование файла
Без названия.png

+ Прикрепить файл

После заполнения всех данных заявки, возможны три дальнейших действия:

- сохранить черновик (если в будущем возможно потребуются изменения и заявка еще не готова к передаче в работу);
- отложить (система предложит указать дату напоминания для передачи заявки в работу);
- передать в работу.

Сохранить черновик Отложить Передать в работу



После передачи заявки в работу, она уходит на согласование. Список согласующих можно увидеть в графе Акцепторы в общем реестре заявок.

ID	Наименование заявки	Проект	Создатель	Исполнитель	Акцепторы	Заметки	Позиции	Срок
1383	Срочно	_ЖК Ромашка_№537353	Иванов М.И.	Иванов М.И.	Проверка П. Синтека В. Изменить		2	-1
1381	Заявка из бюджета	_kekw_kekw2_KEKW_Богословская 1	Петров В.И.	Квантов В.	Петров В.И. Изменить		2	0
1380	Заявка	_kekw_kekw2_KEKW_Богословская 1	Петров В.И.	Квантов В.	Петров В.И. Изменить		5	0
1379	Без аналогов	_kekw_kekw2_KEKW_Богословская 1	Петров В.И.	Квантов В.	Петров В.И. Изменить	Черновик	4	0

- Если фамилия согласующего **серого** цвета, заявка ожидает согласования;
- Если фамилия согласующего **зеленого** цвета, заявка согласована;
- Если фамилия согласующего **красного** цвета, заявка отклонена.

Если необходимо отредактировать заявку, то необходимо открыть ее, нажав на номер заявки в общем реестре

Комплектация | Заявки | Экспресс заявки | Счета | Приход | Расход | Трансферы | Доставки | Компании | Адресная книга | Проекты | Отчет по счетам | ЭДО

[+ Создать заявку](#) | по тексту | Поиск | [Найти](#) | Рас

Есть необработанные позиции | Не все позиции отправлены на согласование | По позиции отправлены запросы, но нет ни одного ответа

Отправить запрос | Разделить заявку | Клонировать заявку | Удалить | Счет на обработку | Прикрепить счет | Отгрузить со склада

Заявок в списке: 10

ID	Наименование заявки	Проект	Создатель	Исполнитель	Акцепторы	Заметки	Позиции	Срок
1402	Заявка из бюджета	_Зимняя сказка_Снег	Брок Э.	Брок Э.	Максимова Д. Изменить		1	+4
1401	a	_Балтийская 97_№ 947-11_Проект фундамента_1 этаж фунда-нт	Хасанов В.	Восканян М.	Восканян М. Паскядзэ Э. Изменить		3	+5




В открывшемся окне нажать на кнопку с изображением карандаша



Заявка id 1402

Проект		
Объект	<u>Зимняя сказка</u>	Из бюджета
Договор	<u>Снег</u>	
Позиции в заявке		
<input checked="" type="checkbox"/>	снежинки	25 шт
		В бюджете #209 25 шт Остаток -25 шт
Информация по заявке id 1402		
Создан черновик 30.11.2021, 10:02	Передана в работу	Требуемая дата поставки 04.12.2021
Автор заявки	<u>Брок Энди (Квантек-Сетевые технологии)</u>	
Согласующие	+ Максимова Д. ×	
Исполнитель	Выберите ответственного Брок Энди	
Плательщик	<u>Квантек-Сетевые технологии</u> Банковский счет: Расчетный счет	
Комментарий	Заявка из бюджета ""	
	Регион г. Санкт-Петербург	Адрес Офис - ООО "Квантек-Сетевые

Откроется заявка в режиме редактирования, которую можно исправить. Далее проделать все действия, описанные выше при создании заявки.



Заявка не из бюджета

На главной странице в Разделе реестры нажать «Заявки»

Реестры

- Заявки
- Экспресс заявки
- Счета
- Доставки
- Проекты
- Бренды
- ЭДО

Далее нажать кнопку «Создать заявку»

Скриншот интерфейса системы. В меню навигации по умолчанию выделена вкладка «Заявки». В центре экрана находится панель действий с кнопкой «+ Создать заявку», выделенной красным прямоугольником. Красная стрелка указывает на эту кнопку. В верхней части экрана видна панель поиска с полем «по тексту» и кнопкой «Найти». В нижней части экрана отображается таблица с данными о заявках. В таблице выделена строка с ID 1401, проектом «Балтийская 97_№ 947-11_Проект фундамента_1 этаж Фунд-т» и статусом «Из бюджета».

В открывшемся окне выбрать необходимый проект (в выпадающем списке отображаются только те проекты, по которым вы являетесь ответственным).

При необходимости выбрать шаблон заявки.

Нажать кнопку «Создать заявку».

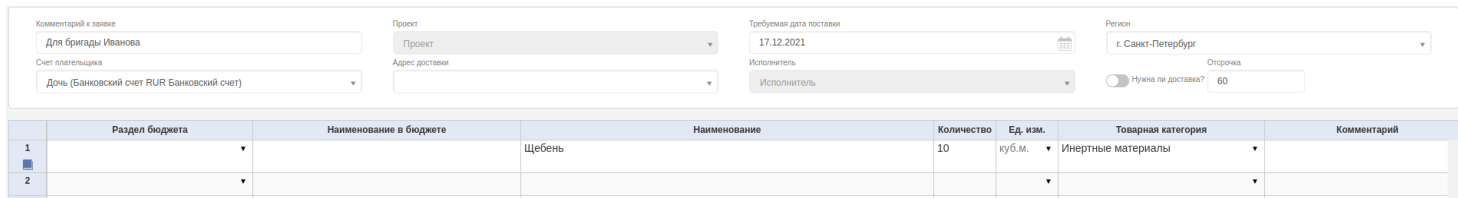
В поле «Требуемая дата поставки», необходимо указать соответствующую дату, а в ячейке «Комментарий к заявке» присвоить название данной заявке. При необходимости указать исполнителя в поле «Исполнитель». Остальные данные подтягиваются из «Проекта».

Скриншот формы создания заявки. Поля формы:

- Комментарий к заявке:
- Счет плательщика:
- Отсрочка: Нужна ли доставка?
- Проект:
- Адрес доставки:
- Требуемая дата поставки:
- Общий комментарий для поставщика:
- Регион:
- Исполнитель:

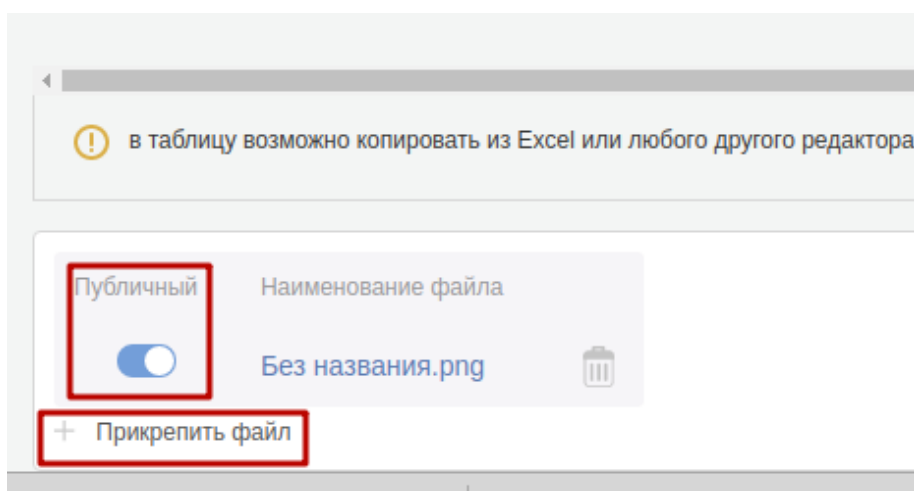


Далее, внести наименования позиций, количество, единицы измерения, товарные категории (данные можно скопировать из таблицы excel (при помощи горячих клавиш Ctrl+C, Ctrl+V)), выбрать нужный раздел бюджета.



Раздел бюджета	Наименование в бюджете	Наименование	Количество	Ед. изм.	Товарная категория	Комментарий
1		Щебень	10	куб.м.	Инертные материалы	
2						

При необходимости к заявке можно прикрепить файл через кнопку «Прикрепить файл», которая находится внизу страницы (если файл не должен быть виден поставщикам, то необходимо снять статус публичности).



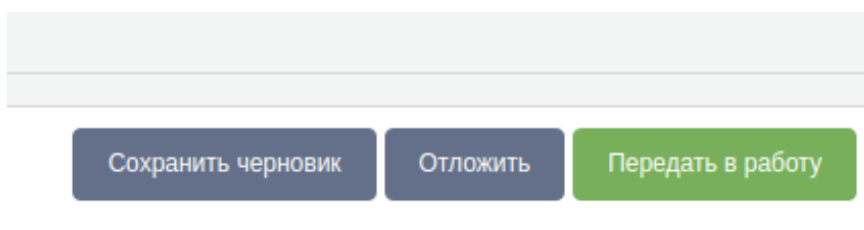
⚠ в таблицу возможно копировать из Excel или любого другого редактора

Публичный Наименование файла: Без названия.png

+ Прикрепить файл

После заполнения всех данных заявку возможны три дальнейших действия:

- сохранить черновик (если в будущем возможно потребуются изменения и заявка еще не готова к передаче в работу)
- отложить (система предложит указать дату напоминания для передачи заявки в работу)
- передать в работу



Сохранить черновик Отложить Передать в работу



После передачи заявки в работу, она уходит на согласование. Список согласующих можно увидеть в графе Акцепторы в общем реестре заявок

ID	Наименование заявки	Проект	Создатель	Исполнитель	Акцепторы	Заметки	Позиции	Срок
1383	Срочно	_ЖК Ромашка_№537353	Иванов М.Н.	Иванов М.Н.	Проверка П. Синтека В. Изменить		2	-1
1381	Заявка из бюджета	_kek_w_kek_w2_KEKW_Богословская 1	Петров В.И.	Квантов В.	Петров В.И. Изменить		2	0
1380	Заявка	_kek_w_kek_w2_KEKW_Богословская 1	Петров В.И.	Квантов В.	Петров В.И. Изменить		5	0
1379	Без аналогов	_kek_w_kek_w2_KEKW_Богословская 1	Петров В.И.	Квантов В.	Петров В.И. Изменить	Черновик	4	0

Если фамилия согласующего **серого** цвета, заявка ожидает согласования;

Если фамилия согласующего **зеленого** цвета, заявка согласована;

Если фамилия согласующего **красного** цвета, заявка отклонена.

Если необходимо отредактировать заявку, то необходимо открыть ее, нажав на номер заявки в общем реестре

Комплектация | Заявки | Экспресс заявки | Счета | Приход | Расход | Трансферы | Доставки | Компании | Адресная книга | Проекты | Отчёт по счетам | ЭДО


[+ Создать заявку](#) | по тексту | Поиск | [Найти](#) | [Рас](#)

Есть необработанные позиции | Не все позиции отправлены на согласование | По позиции отправлены запросы, но нет ни одного ответа

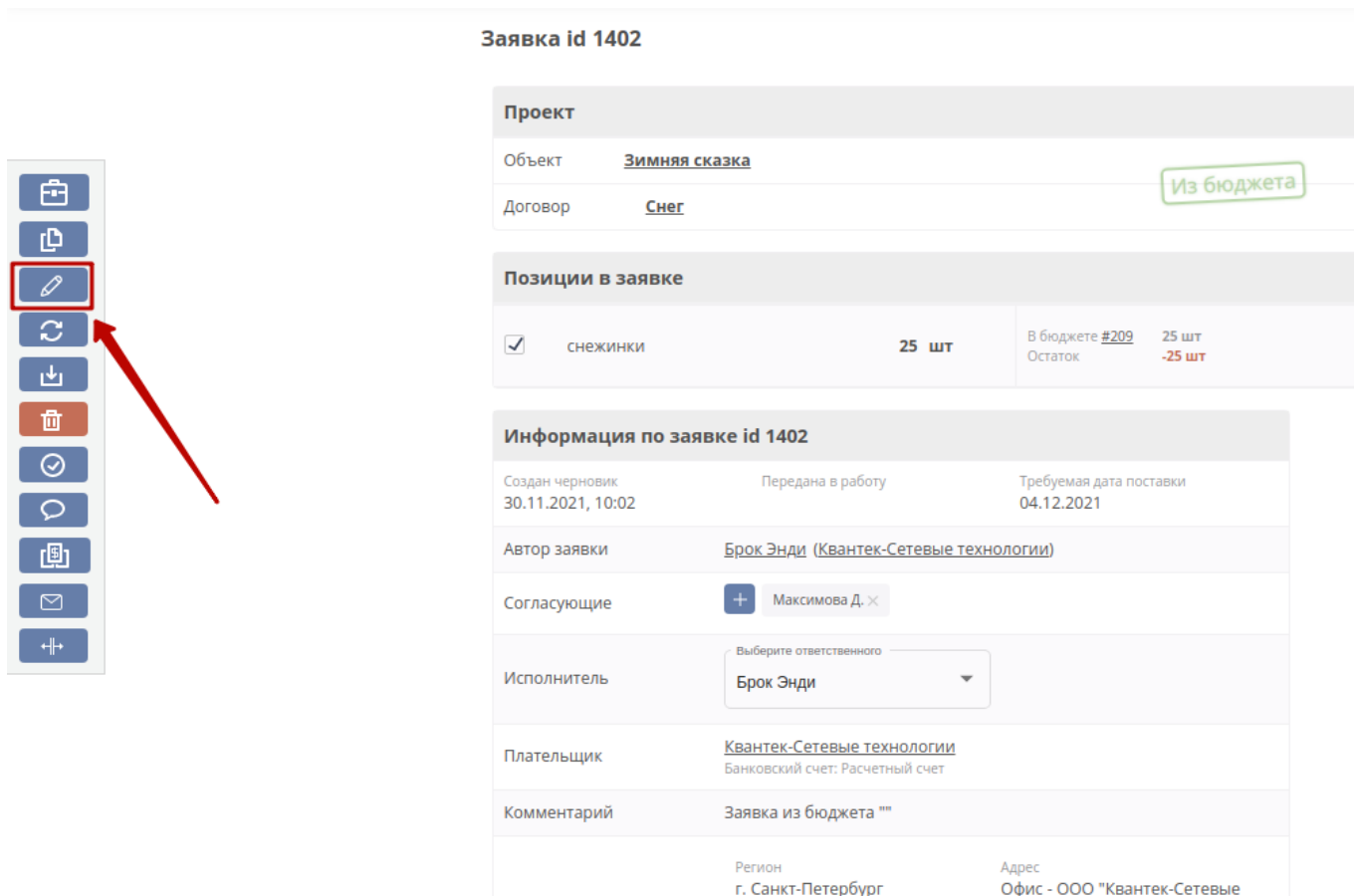
Отправить запрос | Разделить заявку | Клонировать заявку | Удалить | Счет на обработку | Прикрепить счет | Отгрузить со склада

Заявок в списке: 10

ID	Наименование заявки	Проект	Создатель	Исполнитель	Акцепторы	Заметки	Позиции	Срок
1402	Заявка из бюджета ""	_Зимняя сказка_Снег	Брок Э.	Брок Э.	Максимова Д. Изменить		1	+4
1401	a	_Балтийская 97_№ 947-11_Проект фундамента_1 этаж фунда-нт	Хасанов В.	Восканян М.	Восканян М. Паскадзз Э. Изменить		3	+5



В открывшемся окне нажать на кнопку с изображением карандаша



Заявка id 1402

Проект

Объект Зимняя сказка Из бюджета

Договор Снег

Позиции в заявке

<input checked="" type="checkbox"/>	снежинки	25 шт	В бюджете #209 25 шт Остаток -25 шт
-------------------------------------	----------	-------	--

Информация по заявке id 1402

Создан черновик 30.11.2021, 10:02 Передана в работу Требуемая дата поставки 04.12.2021

Автор заявки Брок Энди (Квантек-Сетевые технологии)

Согласующие + Максимова Д. ×


Исполнитель Выберите ответственного
Брок Энди

Плательщик Квантек-Сетевые технологии
Банковский счет: Расчетный счет

Комментарий Заявка из бюджета ""

Регион г. Санкт-Петербург Адрес Офис - ООО "Квантек-Сетевые"

Откроется заявка в режиме редактирования, которую можно исправить. Далее проделать все действия, описанные выше при создании заявки.



СЧЕТ. Запрос. Перезапрос. Согласование

Есть два способа добавления счета в программу:

1. Поставщик по ссылке из запроса по заявке самостоятельно прикрепляет счет в программу (Данный способ является предпочтительным для отдела снабжения).
2. Если у вас уже есть счет или вам прислали его на почту, то необходимо добавить этот счет в программу вручную.

Запрос

Чтобы отправить запрос поставщику необходимо в реестре заявок выделить галочкой заявку, по которой планируется отправить запрос, далее нажать кнопку «Отправить запрос».

Скриншот интерфейса программы. В меню «Заявки» нажимается «Отправить запрос» (2). В списке заявок ID 1401 отмечена галочкой (1).


ID	Наименование заявки	Проект	Создатель	Исполнитель	Акцепторы	Заметки	Позиции
1402	Заявка из бюджета ""	_Зимняя сказка _Снег	Брок Э.	Брок Э.	Максимова Д.	Изменить	1
1401	a	_Балтийская 97 _№ 947-11 _Проект фундамента _1 этаж фунда-нт	Хасанов В.	Восканян М.	Восканян М. Паскальда З.	Изменить	3

Если необходимо отправить запрос не на все позиции заявки, для этого необходимо раскрыть заявку, выделить позиции для отправки и после этого нажать кнопку «Отправить запрос».

Скриншот интерфейса программы. В меню «Заявки» нажимается «Отправить запрос» (3). Заявка ID 1401 раскрыта, и в списке позиций ID 16076 отмечена галочкой (2). Кнопка «Скрыть позиции» (1).

ID	Наименование заявки	Проект	Создатель	Исполнитель	Акцепторы	Заметки	Позиции
1402	Заявка из бюджета ""	_Зимняя сказка _Снег	Брок Э.	Брок Э.	Максимова Д.	Изменить	1
1401	a	_Балтийская 97 _№ 947-11 _Проект фундамента _1 этаж фунда-нт	Хасанов В.	Восканян М.	Восканян М. Паскальда З.	Изменить	3

ID	Наименование позиции	Товарная категория	Ед. изм.	Кол-во	Дс
16075	Песок		кг	1	
16076	Цемент		кг	1	
16077	Арматура		кг	1	



В открывшемся окне заполнить всю необходимую информацию. В графе поставщик выбрать всех поставщиков, которым Вы хотите отправить запрос, также можно вручную вписать e-mail адреса поставщиков, которые не внесены в адресную книгу. Далее нажать кнопку «Отправить запрос».

Для того чтобы прикрепить счет вручную, необходимо в общем реестре заявок выделить нужную заявку и нажать кнопку «Счет на обработку».



Далее откроется окно, в котором необходимо прикрепить файл (счет) и заполнить необходимую информацию. После нажать кнопку «Отправить на обработку», либо «Отправить на обработку и согласование».

Загрузка счета

- 1 Присоедините файл (счет или предложение)
- 2 Укажите менеджера поставщика или компанию
- 3 Выберите плательщика
- 4 Выберите договор
- 5 Включена ли стоимость доставки?
- 6 Требуется предоплата, %?
- 7 Предоставляется отсрочка, дней?
- 8 Всё в наличии?

[Переключиться на вид позиций заявки](#)

Приложите файл счёта.

Внутренний комментарий

Комментарий обработчику

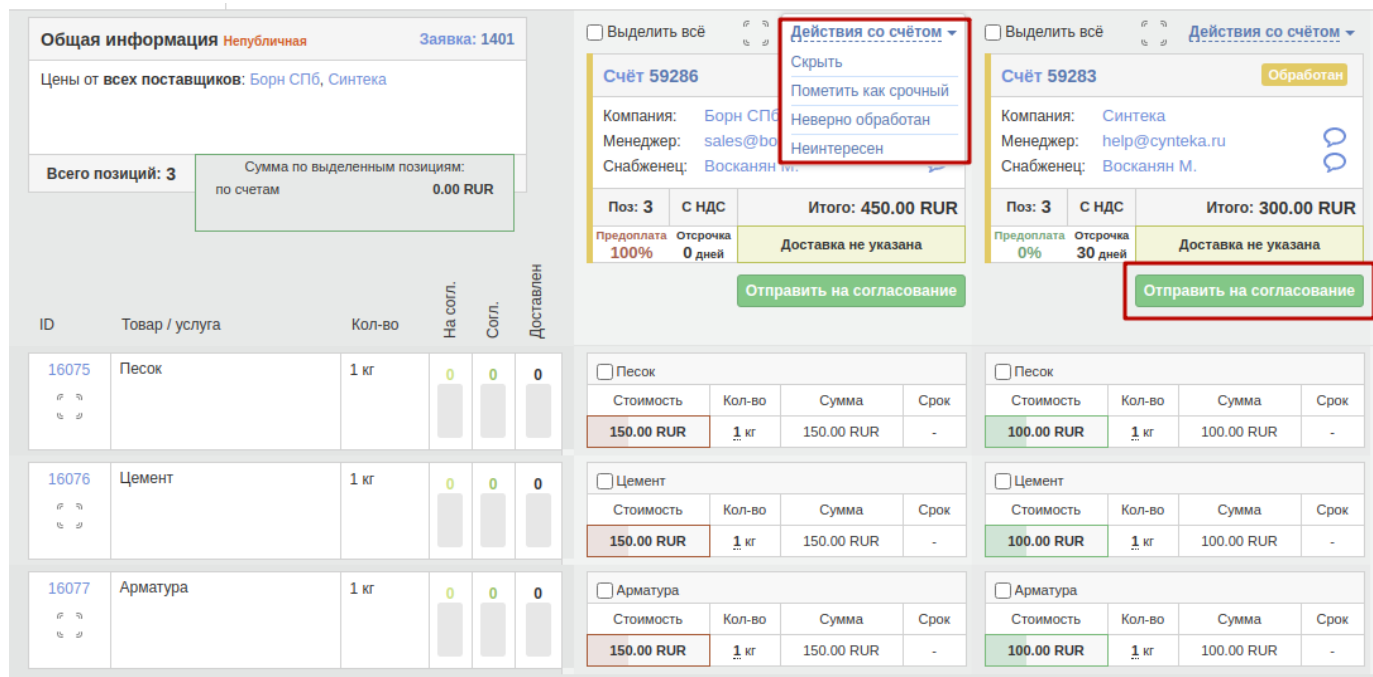
Если у вас несколько счетов от разных поставщиков, и вы планируете сравнивать их с помощью программы, то необходимо отправлять счет на обработку без согласования, а после выбрать один и отправить на согласование именно его. Для этого нужно справа от заявки нажать три точки и кнопку «сравнить счета».

Заявок в списке: 20

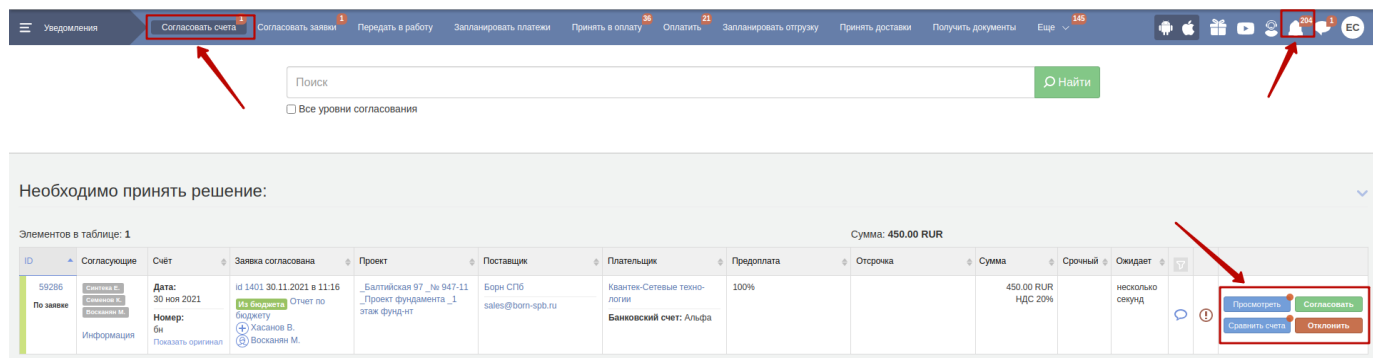
ID	Наименование заявки	Проект	Создатель	Исполнитель	Акцепторы	Заметки	Позиции	Срок	Имя	Жду счет	Счет получен	На шаг	На шаг	Согласован	Отложен	Доставлен	Запросы	События
		Черновик																
1394	AAA	_Балтийская 97_№ 947-11_Проект фундамента_1 этаж фундамнт	Хасанов В.	Восканян М.	Восканян М.	Изменить	2	+5		<input type="button" value="Посмотреть"/>	<input type="button" value="Редигировать"/>	<input type="button" value="Сравнить счета"/>	<input type="button" value="Скачать"/>	<input type="button" value="Клонировать"/>	<input type="button" value="Сделать публичной"/>	<input type="button" value="Перейти к"/>		




Откроется таблица сравнения счетов, при помощи которой можно выбрать лучшее предложение. С данной страницы можно отправить счет на согласование через кнопку «Отправить на согласование» или произвести другие действия со счетом (скрыть, пометить как срочный, неверно обработан, неинтересен).



После отправки на согласование, акцептору придет уведомление.



На данной странице акцептор может просмотреть счет, если необходимо, пройти в сравнение счетов (он увидит и те счета, которые не отправлены на согласование), согласовать или отклонить счет.



Согласовать или отклонить счет также можно через сравнение счетов.

Общая информация Непубличная Заявка: 1401

Цены от всех поставщиков: Борн СПб, Синтека

Всего позиций: 3

Сумма по выделенным позициям: 0.00 RUR

Выделить всё Действия со счётом

Счёт 59286 На согласовании

Компания: Борн СПб
Менеджер: sales@born-spb.ru
Снабженец: Восканян М.

Поз: 3 с НДС Итого: 450.00 RUR

Предоплата 100% Отсрочка 0 дней Доставка не указана

Согласовать Отклонить

Выделить всё Действия со счётом

Счёт 59283 Обработан

Компания: Синтека
Менеджер: help@cynteka.ru
Снабженец: Восканян М.

Поз: 3 с НДС Итого: 300.00 RUR

Предоплата 0% Отсрочка 30 дней Доставка не указана

Отправить на согласование

ID	Товар / услуга	Кол-во	На согл.	Согл.	Доставлен
16075	Песок	1 кг	1	0	0
16076	Цемент	1 кг	1	0	0
16077	Арматура	1 кг	1	0	0

При необходимости можно перезапросить счет у поставщика. Для этого в сравнительной таблице необходимо галочками выделить позиции, на которые необходимо перезапросить счет и нажать кнопку «Перезапросить». Если необходимо изменить количество для перезапроса, то его необходимо изменить прямо в сравнительной таблице и также выделить позицию галочкой.

Сравнение счетов [Выбрать лучшее](#) [Неинтересные счета](#) [Отклоненные счета](#) Перезапросить [Вторичный торг](#) Сначала дешёвые счета [Перейти к отчету](#)

Общая информация Непубличная Заявка: 4056

Цены от всех поставщиков: ООО "АНВАЗ", Синтека

Всего позиций: 2

Сумма по выделенным позициям: 4 802 570.00 RUR

Выделить всё Действия со счётом

Счёт 22445 Согласован

Компания: ООО "АНВАЗ"
Менеджер: mail@anvaz.com
Снабженец: Снабженец П.И.

Поз: 2 с НДС Итого: 2 320 920.00 RUR

Предоплата 100% Отсрочка 0 дней Доставка не указана

Выделено: 1 086 420.00 RUR

Выделить всё Действия со счётом

Счёт 22453 Согласован

Компания: Синтека
Менеджер: Синтека_В.В.
Снабженец: Снабженец П.И.

Поз: 2 с НДС Итого: 4 802 590.00 RUR

Предоплата 100% Отсрочка 0 дней Доставка не указана

Выделено: 3 716 150.00 RUR

ID	Товар / услуга	Кол-во	На согл.	Согл.	Доставлен
145714	Труба проф 60x60	100 кг	0	200	0
145715	кран каток	20 смена	0	40	0



Перезапрос будет отправлен тем компаниям, которые отправляли данные счета.

Перезапрос счетов ✕

Для этих компаний будет отправлен запрос на выставление нового счёта на указанные вами позиции.

Запросы будут высланы следующим компаниям: ОБЩЕСТВО С ОГРАНИЧЕННОЙ ОТВЕТСТВЕННОСТЬЮ "АНВАЗ", Синтека.

По счёту #22445 в «ОБЩЕСТВО С ОГРАНИЧЕННОЙ ОТВЕТСТВЕННОСТЬЮ "АНВАЗ"»

ID	Позиции в запросе	Позиции в счёте	Кол-во	Стоимость	Сумма	Комментарий
176575	кран каток	кран каток	20	54 321.00	1 086 420.00	Добавить

Итого: 1 086 420.00 RUR

Комментарий для «ОБЩЕСТВО С ОГРАНИЧЕННОЙ ОТВЕТСТВЕННОСТЬЮ "АНВАЗ"»

Прошу выставить счет с новой ценой

По счёту #22453 в «Синтека»

ID	Позиции в запросе	Позиции в счёте	Кол-во	Стоимость	Сумма	Комментарий
176576	Труба проф 60x60	Труба проф 60x60	50	74 323.00	3 716 150.00	Добавить

Итого: 3 716 150.00 RUR

Комментарий для «Синтека»

Прошу изменить количество

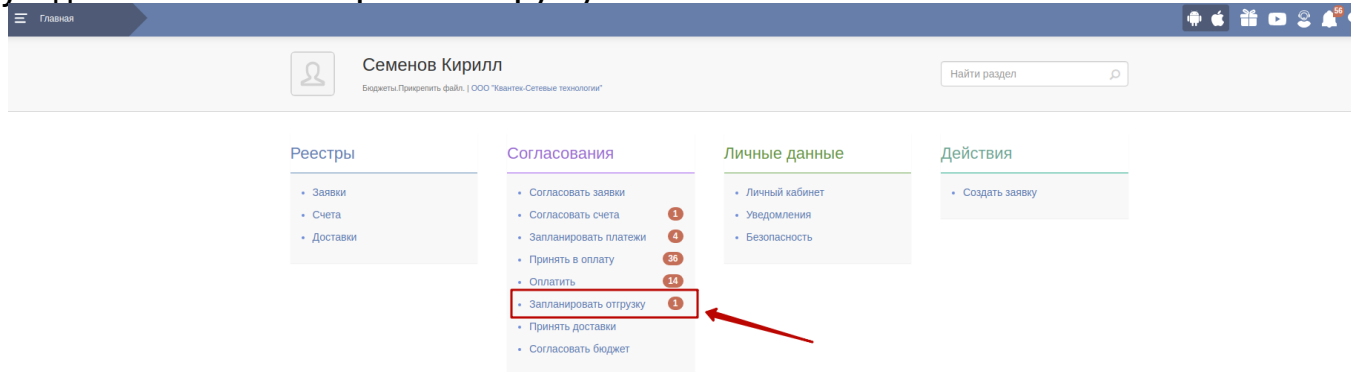
Срок подачи предложения до

Отменить Отправить

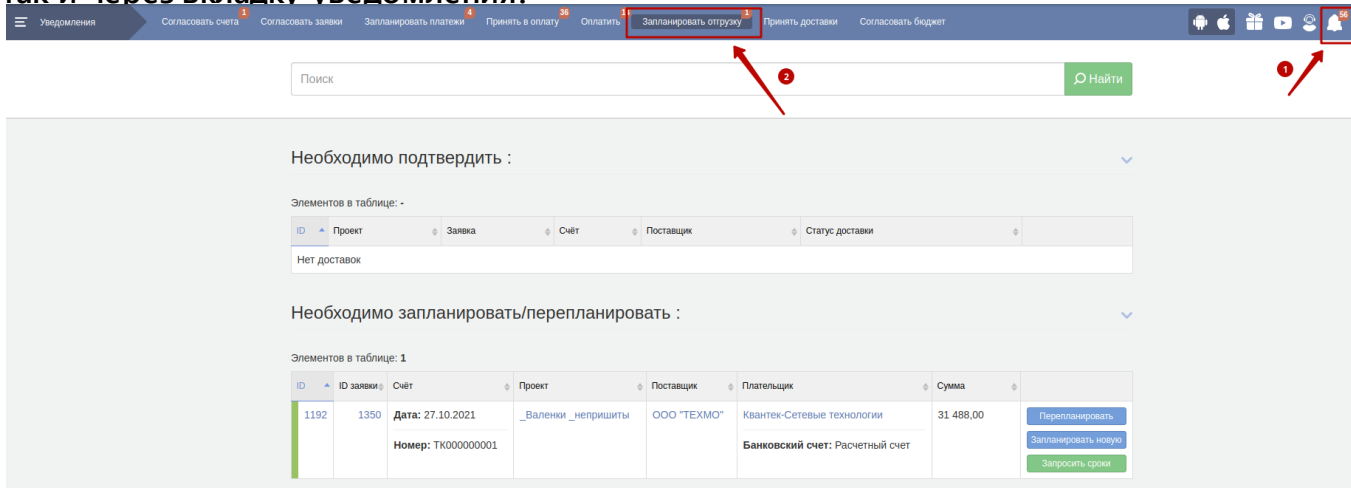


ДОСТАВКА. Планирование доставки. Принятие доставки

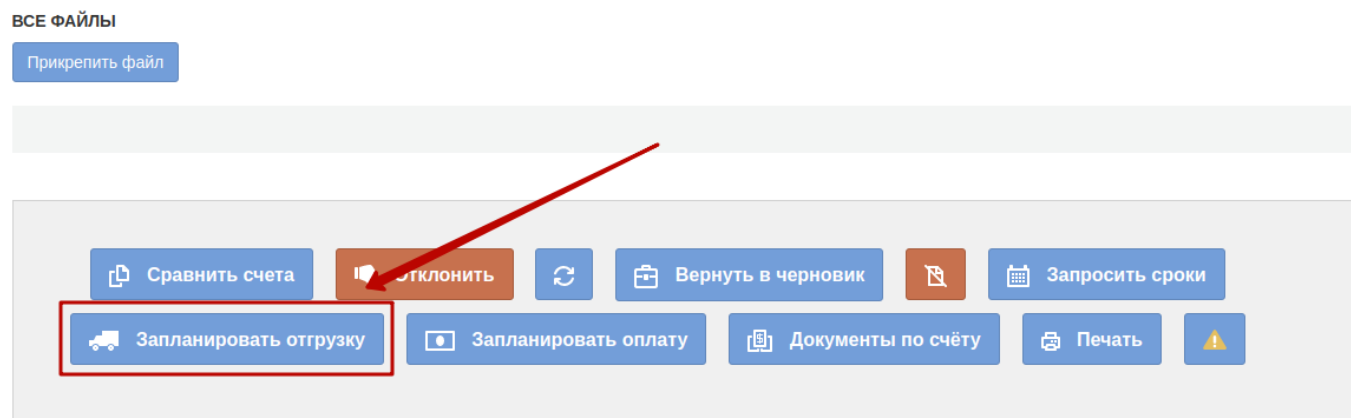
После оплаты счета, либо после согласования счета (если счет предполагает отсрочку платежа), у сотрудника, отвечающего за доставку товара появится уведомление «Запланировать отгрузку».



Данное уведомление появляется, как на главной странице сайта (пример выше), так и через вкладку уведомления.



Также можно запланировать отгрузку со страницы самого счета, для этого необходимо спуститься вниз страницы и нажать на кнопку «Запланировать отгрузку»



После открытия данного уведомления откроется страница планирования доставки (или нескольких).



Необходимо подтвердить :

Элементов в таблице: -

ID	Проект	Заявка	Счёт	Поставщик	Статус доставки
Нет доставок					

Необходимо запланировать/перепланировать :

Элементов в таблице: 1

ID	ID заявки	Счёт	Проект	Поставщик	Плательщик	Сумма	
1192	1350	Дата: 27.10.2021 Номер: ТК000000001	_Валенки _непришиты	ООО "ТЕХМО"	Квантек-Сетевые технологии	31 488,00	<input type="button" value="Запланировать"/> <input type="button" value="Запросить сроки"/>

Через кнопку «Запланировать» переходим на страницу планирования доставки. В открывшемся окне необходимо заполнить все необходимые графы. Автоматически программа включает в доставку все позиции счета. При необходимости это можно изменить через кнопку «Изменить», либо «Не включать все позиции» и вручную включить только те позиции, которые предполагаются к доставке. Если необходимо уведомить поставщика о предстоящей доставке, необходимо поставить галочку у пункта «Уведомить поставщика о доставке». Далее нажать кнопку «Запланировать»

Требования к доставке

ID счёта: 1192 | ID заявки: 1350
Сумма счёта: 31 488,00

Перевозчик
Покупатель ООО "Квантек-Сетевые технологии"

Возможно забрать
01.12.2021

Планируем доставить
С

Откуда везти
Юридический адрес - ОБЩЕСТВО С ОГРАНИЧЕННОЙ ОТВЕТСТВЕННОСТЬЮ "ТЕХМО" - Россия, г. Санкт-Петербург, Санкт-Петербург, п...

Куда везти
Офис - ООО "Квантек-Сетевые технологии" - Россия, г. Санкт-Петербург, Санкт-Петербург, Беловодский пер., д.6

Ответственный за приёмку
Семенов Кирилл

Комментарий к доставке

Транспортное средство


Вес груза, кг

Марка автомобиля

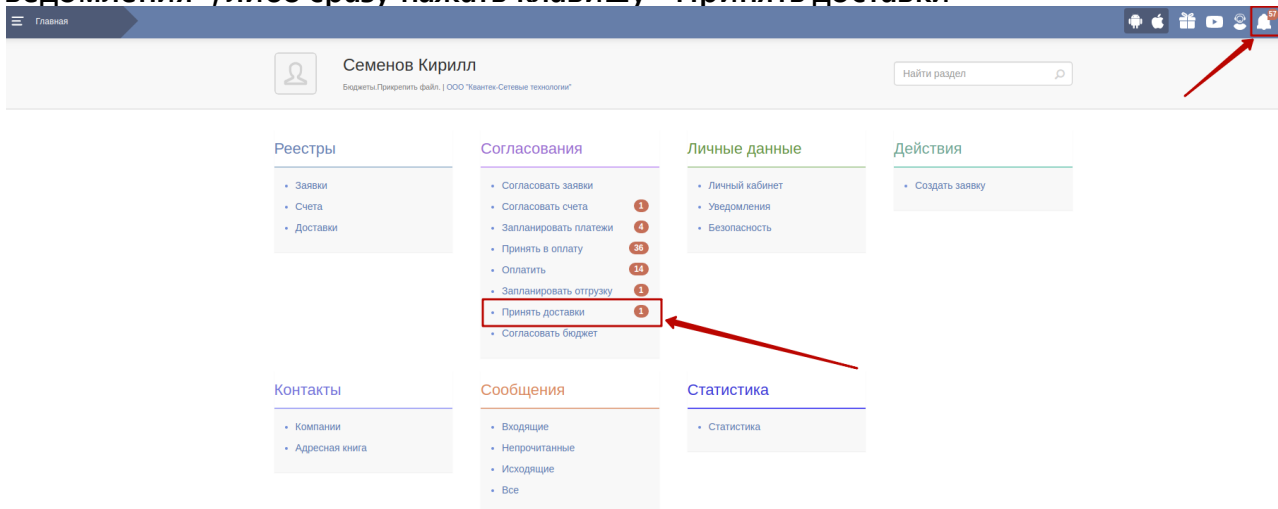
Номер автомобиля

ID	Название	Ед.изм.	Количество		
				<input type="button" value="Не включать все позиции"/>	
	болты	кг	0.5	<input checked="" type="checkbox"/> Включено	<input type="button" value="Изменить"/>
	саморезы	кг	1	<input checked="" type="checkbox"/> Включено	<input type="button" value="Изменить"/>
	12	т	0.08	<input checked="" type="checkbox"/> Включено	<input type="button" value="Изменить"/>

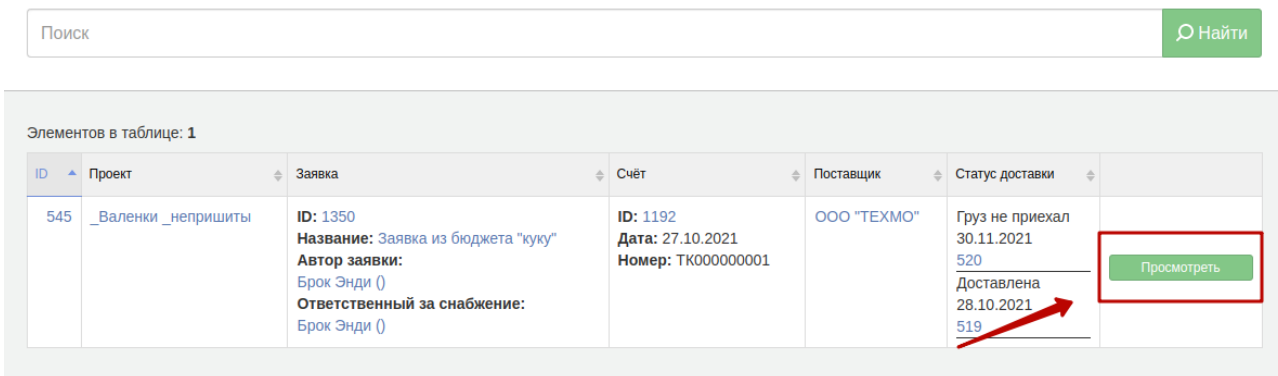
Уведомить поставщика о доставке



Для того чтобы принять доставку, необходимо перейти во вкладку «Уведомления», либо сразу нажать клавишу «Принять доставки»



Нажимаем кнопку «Просмотреть»



Откроется электронная накладная. Спускаемся вниз списка и видим позиции, которые должны были доставить.

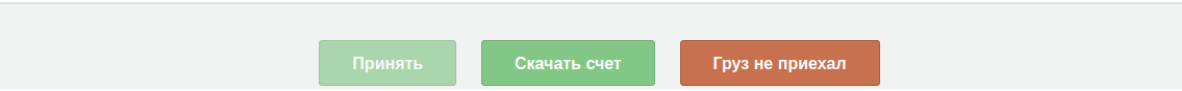

позиции

Id	Название	Товарная категория	Ед. изм.	Количество	Включить все	Отказное количество
15920	саморезы	Метизы	кг	1	Не включать Включать	
15921	12	Новая категория	т	0.08	Не включать Включать	

ПРИКРЕПЛЁННЫЕ ФАЙЛЫ



ФАКТИЧЕСКАЯ ДАТА ПОСТАВКИ



Если по какой-то позиции доставили меньшее или большее количество, необходимо указать фактическое число и после нажать кнопку «включить»

позиции

Id	Название	Товарная категория	Ед. изм.	Количество	Включить все	Отказное количество
15920	саморезы	Метизы	кг	1	Не включать Включать	
15921	12	Новая категория		0.5	Не включать Включать	

Если какую-то позицию не доставили, то необходимо нажать кнопку «Не включать»

позиции

Id	Название	Товарная категория	Ед. изм.	Количество	Включить все	Отказное количество
15920	саморезы	Метизы	кг	1	Не включать Включать	
15921	12	Новая категория	т	0.5	Изм.	

Если не доставили полностью весь груз, то необходимо нажать кнопку «Груз не приехал». Отдельно по каждой позиции проставлять не нужно

позиции

Id	Название	Товарная категория	Ед. изм.	Количество	Включить все	Отказное количество
15920	саморезы	Метизы	кг	0	Изм.	
15921	12	Новая категория	т	0.5	Изм.	

ПРИКРЕПЛЁННЫЕ ФАЙЛЫ


Добавить файл

ФАКТИЧЕСКАЯ ДАТА ПОСТАВКИ

Принять

Скачать счет

Груз не приехал



Далее необходимо прикрепить отгрузочный документ (фото или скан). Для этого необходимо нажать клавишу «Добавить файл» и прикрепить его. При этом обязательно выбрать тип прикрепленного документа (Например УПД) и указать его номер

ПОЗИЦИИ

Id	Название	Товарная категория	Ед. изм.	Количество	Включить все	Отказное количество
15920	саморезы	Метизы	кг	<input type="text" value="0"/>	<input checked="" type="checkbox"/> Изменить	
15921	12	Новая категория	т	<input type="text" value="0.5"/>	<input checked="" type="checkbox"/> Изменить	

ПРИКРЕПЛЁННЫЕ ФАЙЛЫ

Без названия.png

←

ФАКТИЧЕСКАЯ ДАТА ПОСТАВКИ

Далее необходимо указать фактическую дату доставку, щелкнув на белом окне, как указано на картинке.

ПОЗИЦИИ

Id	Название	Товарная категория	Ед. изм.	Количество	Включить все	Отказное количество
15920	саморезы	Метизы	кг	<input type="text" value="0"/>	<input checked="" type="checkbox"/> Изменить	
15921	12	Новая категория	т	<input type="text" value="0.5"/>	<input checked="" type="checkbox"/> Изменить	

ПРИКРЕПЛЁННЫЕ ФАЙЛЫ

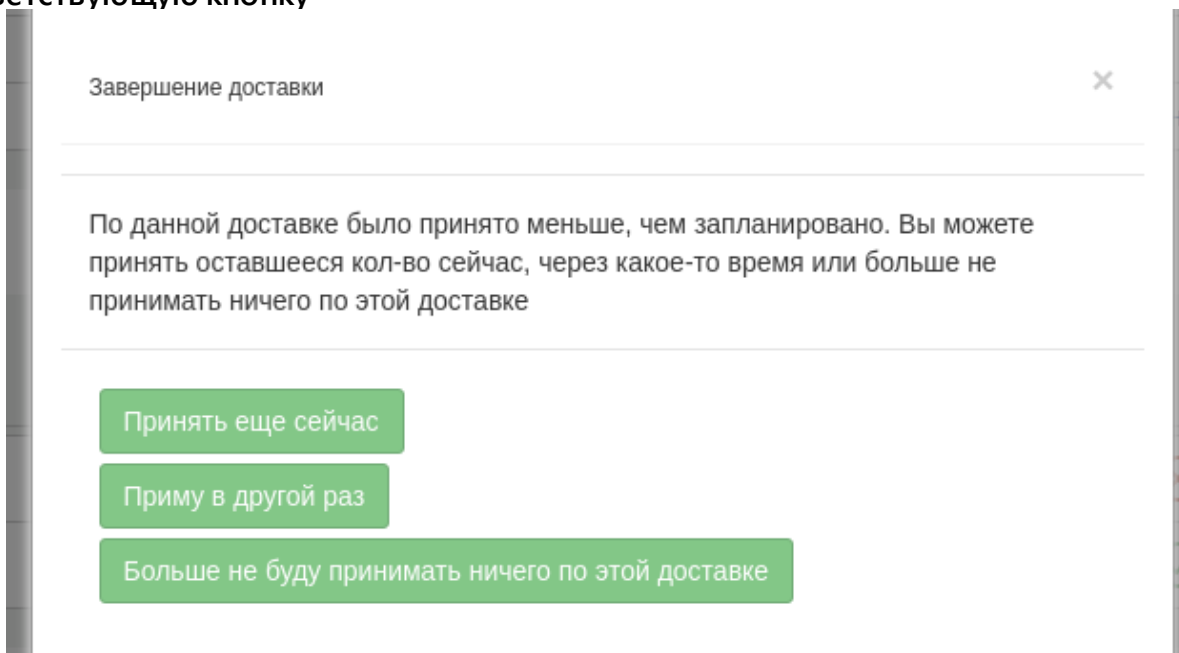
Без названия.png

ФАКТИЧЕСКАЯ ДАТА ПОСТАВКИ

←



Далее нажимаем кнопку «Принять». Если какой-то позиции пришло меньше или не пришло вовсе появится данное окно. Необходимо принять решение и нажать соответствующую кнопку



В случае если груз не приехал, но доставка по-прежнему требуется, необходимо перепланировать доставку. Соответствующая кнопка появится сразу после нажатия кнопки «Груз не приехал», либо также появится уведомление «запланировать отгрузку»

Требуется доставить	Возможно забрать	Планируем забрать	Планируем доставить	Доставлено	Статус
02.11.2021	01.12.2021			30.11.2021	Груз не приехал

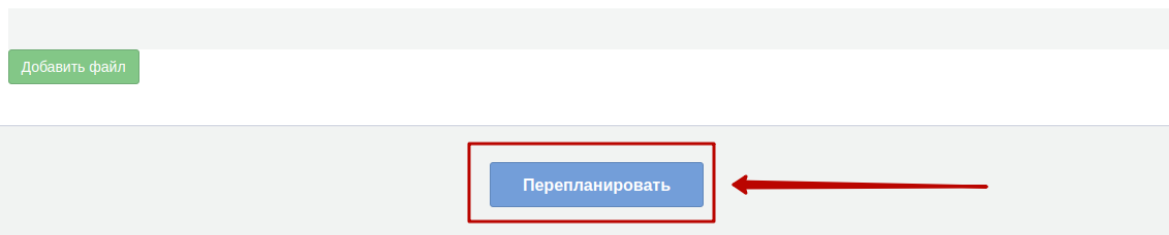
ОТВЕТСТВЕННЫЕ

Автор заявки	Брок Энди	ООО Квантек-Сетевые технологии
Ответственный за снабжение	Брок Энди	ООО Квантек-Сетевые технологии
Ответственный за выдачу товара		
Ответственный за приёмку	Семенов Кирилл	ООО Квантек-Сетевые технологии

ПОЗИЦИИ

Id	Название	Товарная категория	Планируем забрать	Доставлено	Статус
15918	болты	Метизы	0.5 кг	кг	Принято меньше

ПРИКРЕПЛЁННЫЕ ФАЙЛЫ



Необходимо подтвердить :

Элементов в таблице: -

ID	Проект	Заявка	Счёт	Поставщик	Статус доставки
Нет доставок					

Необходимо запланировать/перепланировать :

Элементов в таблице: 1

ID	ID заявки	Счёт	Проект	Поставщик	Плательщик	Сумма	
1192	1350	Дата: 27.10.2021 Номер: ТК000000001	_Валенки _непришиты	ООО "ТЕХМО"	Квантек-Сетевые технологии Банковский счёт: Расчетный счёт	31 488,00	Перепланировать Запланировать новую Запросить сроки

Просрочены :

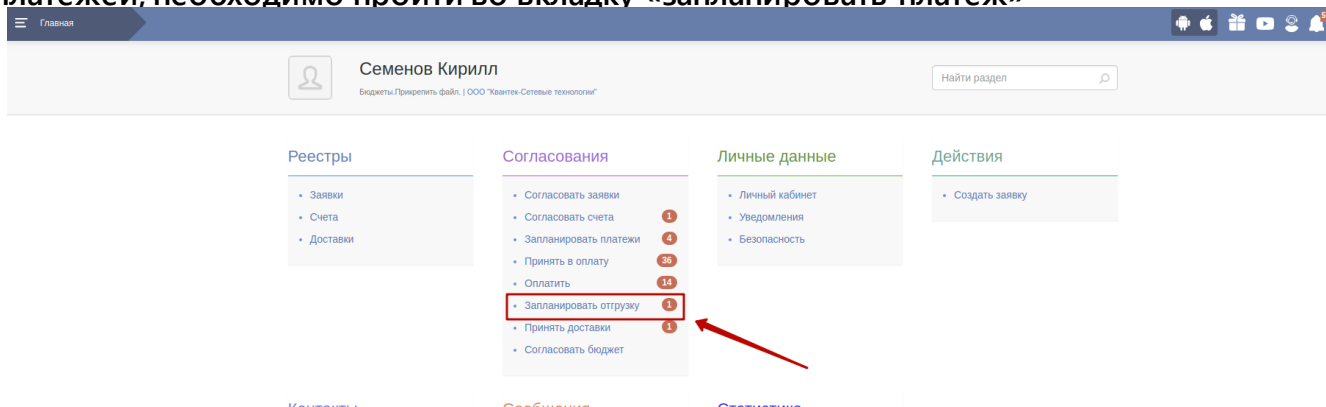
Элементов в таблице: -

Далее необходимо запланировать отгрузку, как и в случае с планированием новой отгрузки

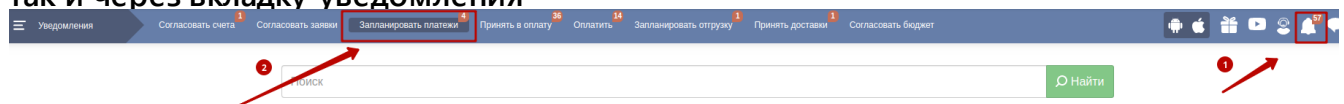


ОПЛАТА. Планирование оплаты. Принятие в оплату.

Чтобы запланировать платеж, сотруднику, ответственному за планирование платежей, необходимо пройти во вкладку «запланировать платеж»



Данное уведомление появляется, как на главной странице сайта (пример выше), так и через вкладку уведомления



Необходимо подтвердить :

После открытия данного уведомления откроется страница планирования платежей. В данной таблице выводятся все платежи, по которым подошел срок оплаты.

Необходимо запланировать :

Элементов в таблице: 4


ID	Счет	Дата	Заявка	Проект	Поставщик	Плательщик	Сумма	Доставки	Действия
10498	10498	12 ноября 2021	ID: 1368	_Зимняя сказка_Снег	Тест 1 ноября 12568@mail.ru	Квантек-Сетевые технологии Банковский счет: Расчетный счет	1 750,00 RUR	1 ноя. - 30 ноя Запланировать доставку	Запланировать
8349	8349	11 ноября 2021	ID: 1368	_Зимняя сказка_Снег	Тестовая Теста	Квантек-Сетевые технологии Банковский счет: Расчетный счет	4 680,00 RUR	1 ноя. - 12 ноя Запланировать доставку	Запланировать
6865	6865	9 ноября 2021	ID: 1365	_Лаванда_черника	Тест 1 ноября 12568@mail.ru	Квантек-Сетевые технологии Банковский счет: Расчетный счет	41 625,00 RUR	2 ноя. - 30 ноя Запланировать доставку	Запланировать
2825	2825	3 ноября 2021	ID: 1363	_Лаванда_черника	Тест 1 ноября 12568@mail.ru	Квантек-Сетевые технологии Банковский счет: Расчетный счет	49 995,00 RUR	2 ноя. - 03 ноя Запланировать доставку	Запланировать

Чтобы запланировать платеж необходимо нажать кнопку «Запланировать» у соответствующего платежа

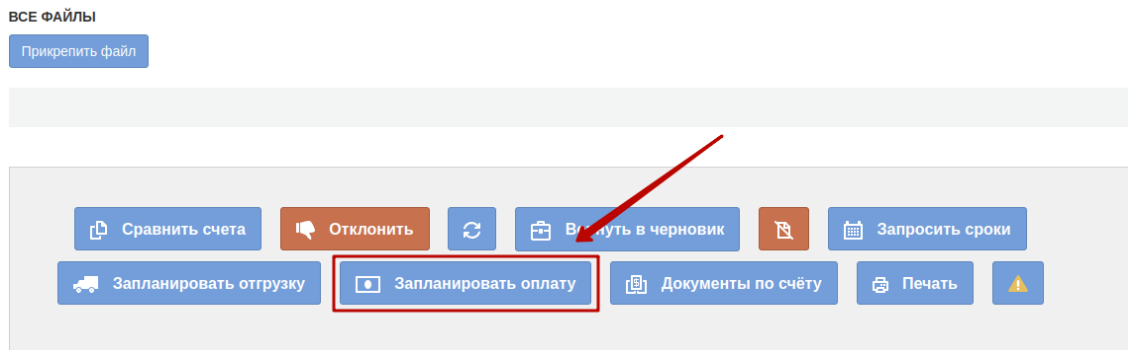
Необходимо запланировать :

Элементов в таблице: 4

ID	Счет	Дата	Заявка	Проект	Поставщик	Плательщик	Сумма	Доставки	Действия
10498	10498	12 ноября 2021	ID: 1368	_Зимняя сказка_Снег	Тест 1 ноября 12568@mail.ru	Квантек-Сетевые технологии Банковский счет: Расчетный счет	1 750,00 RUR	1 ноя. - 30 ноя Запланировать доставку	Запланировать
8349	8349	11 ноября 2021	ID: 1368	_Зимняя сказка_Снег	Тестовая Теста	Квантек-Сетевые технологии Банковский счет: Расчетный счет	4 680,00 RUR	1 ноя. - 12 ноя Запланировать доставку	Запланировать
6865	6865	9 ноября 2021	ID: 1365	_Лаванда_черника	Тест 1 ноября 12568@mail.ru	Квантек-Сетевые технологии Банковский счет: Расчетный счет	41 625,00 RUR	2 ноя. - 30 ноя Запланировать доставку	Запланировать
2825	2825	3 ноября 2021	ID: 1363	_Лаванда_черника	Тест 1 ноября 12568@mail.ru	Квантек-Сетевые технологии Банковский счет: Расчетный счет	49 995,00 RUR	2 ноя. - 03 ноя Запланировать доставку	Запланировать

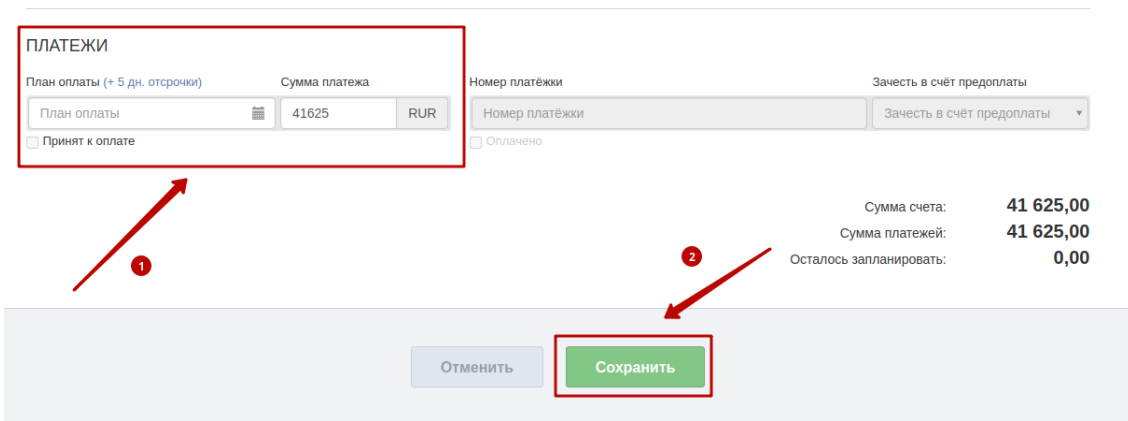


Также можно запланировать платеж со страницы самого счета, для этого необходимо спуститься вниз страницы и нажать на кнопку «Запланировать оплату»

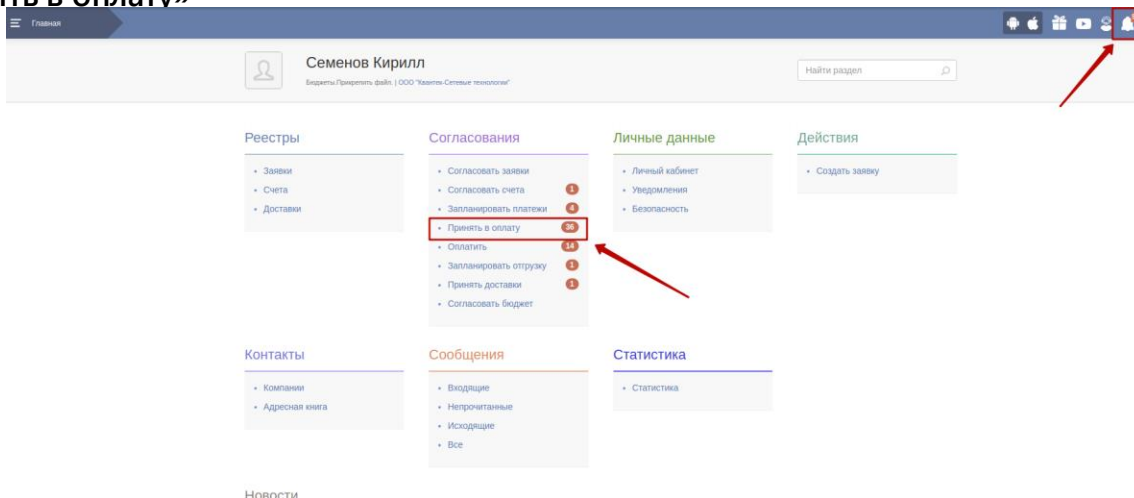


Откроется окно планирования платежа. В данном окне необходимо заполнить планируемую дату оплаты и сумму (если планируется оплата, отличная от суммы счета). В случае необходимости можно посмотреть информацию по счету. Она находится внизу страницы. Далее нажать «Сохранить»

Планирование платежей по счету 6865 на сумму 41 625,00



После того как снабженец планирует оплату, необходимо принять счет в оплату. Для этого заходим во вкладку уведомления или сразу нажимаем кнопку «принять в оплату»



Далее переходим на вкладку принять оплату. Далее нажимаем кнопку Просмотреть, либо сразу принимаем в оплату (в данном случае платеж автоматически будет принят к оплате)

№	Счет	Заказ	Проект	Поставщик	Платежка	Предоплата	Отсрочка	Дата	Сумма	Подтверден	Срочный	Доставка	Действия
153	Дата: 29 ноября 2017 Номер: 1799	ID: 125	_Алмаз-Антей_Малерный корпус (Велия) _Слаботочные сети_Слаботочные сети_СКС	ООО "КОМПАНИЯ ЛЕНСЕРВИС"	ЛАНБОКС	100%		04.12.2017	920,00 RUR	Нет		Запланировать доставку	Просмотреть Принять
150	Дата: 30 ноября 2017 Номер: CG01-005505	ID: 132	_Алмаз-Антей_Малерный корпус (Велия) _Слаботочные сети_Слаботочные сети_СОТ	ДЖИЗМСИ-ГРУПП	ЛАНБОКС	30%	30 дней	01.12.2017	13 320,00 RUR	Нет		Запланировать доставку	Просмотреть Принять
150	Дата: 30 ноября 2017 Номер: CG01-005505	ID: 132	_Алмаз-Антей_Малерный корпус (Велия) _Слаботочные сети_Слаботочные сети_СОТ	ДЖИЗМСИ-ГРУПП	ЛАНБОКС	30%	30 дней	24.10.2018	10 000,00 RUR	Нет		Запланировать доставку	Просмотреть Принять
149	Дата: 30 ноября 2017 Номер: ИТ00-100593	ID: 102	_Алмаз-Антей_Договор 003_..._ИТП-7 _Слаботочные сети_Слаботочные сети_Внутренняя инженерия_СКС	Иск-ком Питер	ЛАНБОКС	100%		01.12.2017	230,00 RUR	Нет		Запланировать доставку	Просмотреть Принять

При просмотре необходимо поставить галочку «Принят к оплате»

Планирование платежей по счету 150 на сумму 23 320,00

ПЛАТЕЖИ

ID платежа: 69
Дата создания: 01.12.2017
Дата последнего подтверждения: 24.10.2018

План оплаты: 01.12.2017 | Сумма платежа: 23320 RUR | Номер платёжки: | Зачасть в счёт предоплаты: | Принят к оплате | Оплачено | Удалить платеж X

Если необходимо оплатить меньшую сумму, то разделяем платежи, выставляем необходимую дату и сумму и ставим галочку принять к оплате


ПЛАТЕЖИ

ID платежа: 69
Дата создания: 01.12.2017
Дата последнего подтверждения: 24.10.2018

План оплаты: 30.11.2021 | Сумма платежа: 13320 RUR | Номер платёжки: | Зачасть в счёт предоплаты: | Принят к оплате | Оплачено | Удалить платеж X

ID платежа: 160
Дата создания: 24.10.2018
Дата последнего подтверждения: 24.10.2018

План оплаты: 07.12.2021 | Сумма платежа: 10000 RUR | Номер платёжки: | Зачасть в счёт предоплаты: | Принят к оплате | Оплачено | Удалить платеж X



Нажимаем кнопку «сохранить»

ПЛАТЕЖИ

ID платежа: 69
Дата создания: 01.12.2017
Дата последнего подтверждения: 24.10.2018

План оплаты:

Принят к оплате

Номер платёжки:

Оплачено Удалить платеж ✕

ID платежа: 160
Дата создания: 24.10.2018
Дата последнего подтверждения: 24.10.2018

План оплаты:

Принят к оплате

Номер платёжки:

Оплачено Удалить платеж ✕

План оплаты:

Принят к оплате

Номер платёжки:

Оплачено

Сумма счета: **23 320,00**
Сумма платежей: **23 320,00**
Осталось запланировать: **0,00**

↙

Мы можем принять в оплату одновременно несколько платежей. Для этого во вкладке «принять в оплату» выделяем необходимые счета и нажимаем клавишу «принять в оплату». Общая сумма оплаты счетов появится на экране.

Уведомления | **Согласовать счета** | **Согласовать заявки** | **Запланировать платежи** | **Принять в оплату** | Оплатить | Запланировать отгрузку | Принять доставки | Согласовать бюджет

По ID счета | Поиск | | Расширенный поиск -

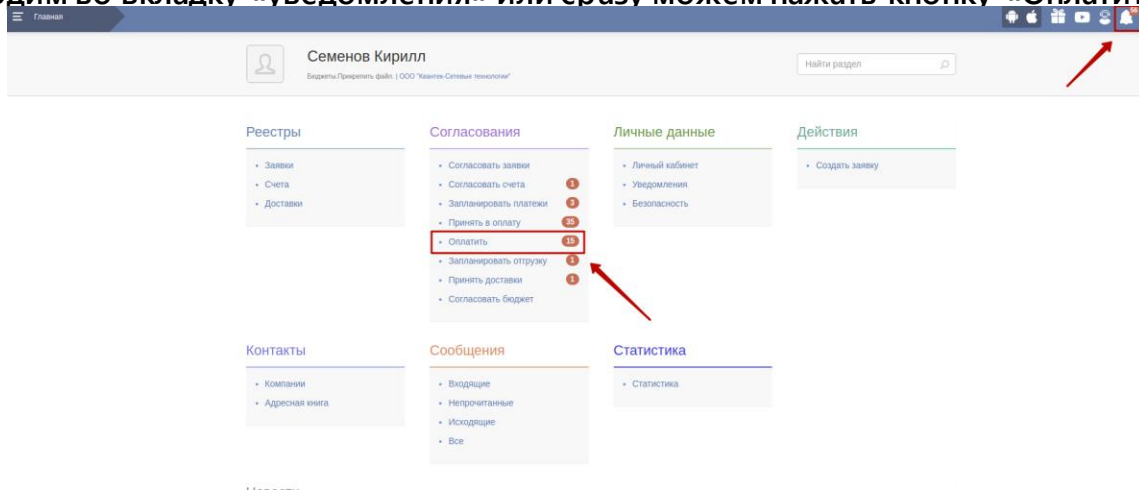
Выделить все | **Принять в оплату** | Перенести дату оплаты

Элементов в таблице: 10 из 35 | Сумма: 145 621,29 RUR | Сумма в выбранных: 23 550,00 RUR

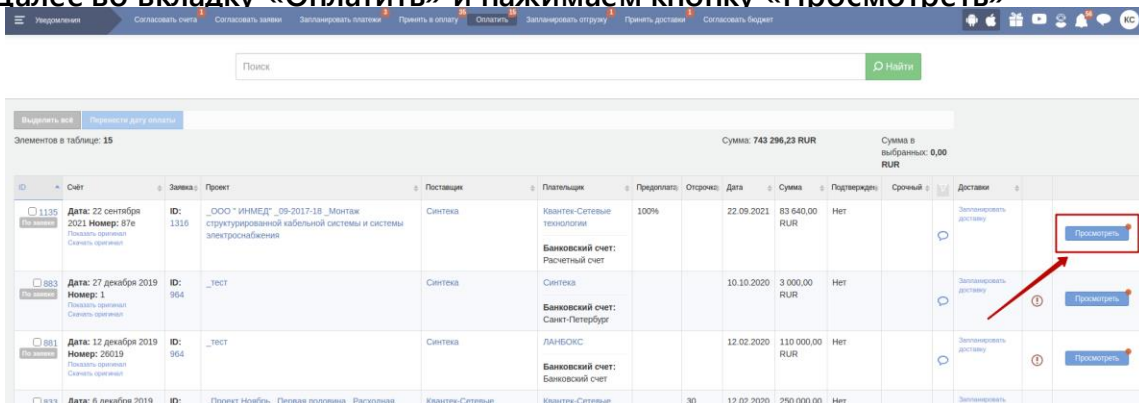
ID	Счет	Заявка	Проект	Поставщик	Плательщик	Предоплата	Отсрочка	Дата	Сумма	Подтвержден	Срочный	Доставки		
<input checked="" type="checkbox"/>	150	По заявке	Дата: 30 ноября 2017 Номер: CGOT-005505	ID: 132	Алмаз-Антей_Малерный корпус (Выляя) _Слаботочные сети_Слаботочные сети_Слаботочные сети_СOT	ДЖИЭМСИ-ГРУПП	ЛАНБОКС Банковский счет: Банковский счет	30%	30 дней	24.10.2018	10 000,00 RUR	Нет	Запланировать доставку	<input type="button" value="Просмотреть"/> <input type="button" value="Принять"/>
<input checked="" type="checkbox"/>	150	По заявке	Дата: 30 ноября 2017 Номер: CGOT-005505	ID: 132	Алмаз-Антей_Малерный корпус (Выляя) _Слаботочные сети_Слаботочные сети_Слаботочные сети_СOT	ДЖИЭМСИ-ГРУПП	ЛАНБОКС Банковский счет: Банковский счет	30%	30 дней	01.12.2017	13 320,00 RUR	Нет	Запланировать доставку	<input type="button" value="Просмотреть"/> <input type="button" value="Принять"/>
<input checked="" type="checkbox"/>	149	По заявке	Дата: 30 ноября 2017 Номер: ИТ00-100593	ID: 102	Алмаз-Антей_Договор 003..._КПП-7 (добавить номер ДС)_КПП-7_Внутренняя инженерия_СКС	Икс-ком Питер	ЛАНБОКС Банковский счет: Банковский счет	100%		01.12.2017	230,00 RUR	Нет	Запланировать доставку	<input type="button" value="Просмотреть"/> <input type="button" value="Принять"/>



После того как счет приняли в оплату, его необходимо оплатить. Для этого переходим во вкладку «уведомления» или сразу можем нажать кнопку «Оплатить»



Далее во вкладку «Оплатить» и нажимаем кнопку «Просмотреть»



Ставим галочку рядом со словом «Оплачено», вводим номер платежки и нажимаем кнопку «Сохранить»

Планирование платежей по счету 1006 на сумму 7,00


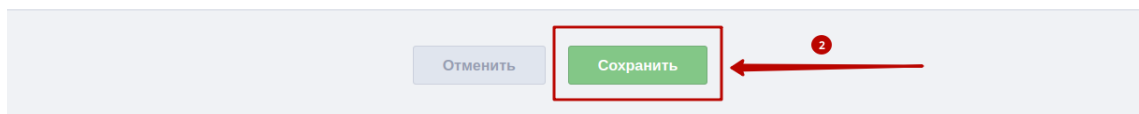
ПЛАТЕЖИ

ID платежа: 319
Дата создания: 21.07.2020
Дата принятия в оплату: 30.11.2021
Дата последнего подтверждения: 07.09.2020

Факт оплаты: 30.11.2021 | Факт оплаты: 7 | RUR | Номер платёжки: 52 | Зачесть в счёт предоплаты: Оплачено

План оплаты (+ 0 дн. отсрочки): План оплаты | Сумма платежа: 0 | RUR | Номер платёжки: | Зачесть в счёт предоплаты: Оплачено

Сумма счета: 7,00
Сумма платежей: 7,00
Осталось запланировать: 0,00



Возможно перенести оплату сразу нескольких счетов. Выделяем несколько счетов галочкой и нажимаем кнопку «Перенести дату оплаты». Сумма оплаты выбранных счетов указывается справа

Поиск

Выделить все

Элементов в таблице: 15 Сумма: 743 296,23 RUR Сумма в выбранных: 196 640,00 RUR

ID	Счет	Заказ	Проект	Поставщик	Платежи	Предоплата	Отсрочка	Дата	Сумма	Подтвержден	Срочный	Доставка	
<input checked="" type="checkbox"/>	1130 Дата: 22 сентября 2021 Номер: 57e		ИНМЕД 09-2017-18_Монтаж структурированной кабельной системы и системы электроснабжения	Синтека	Квантек-Сетевые технологии	100%		22.09.2021	83 640,00 RUR	Нет		Запланировать доставку	<input type="button" value="Просмотреть"/>
<input checked="" type="checkbox"/>	883 Дата: 27 декабря 2019 Номер: 1		_тест	Синтека	Синтека			10.10.2020	3 000,00 RUR	Нет		Запланировать доставку	<input type="button" value="Просмотреть"/>
<input checked="" type="checkbox"/>	881 Дата: 12 декабря 2019 Номер: 26019		_тест	Синтека	ЛАНБОКС			12.02.2020	110 000,00 RUR	Нет		Запланировать доставку	<input type="button" value="Просмотреть"/>
<input type="checkbox"/>	833 Дата: 6 декабря 2019 Номер: 8		_Проект Ноябрь_Первая половина_Расходная часть	Квантек-Сетевые технологии	Квантек-Сетевые технологии		30 дней	12.02.2020	250 000,00 RUR	Нет		Запланировать доставку	<input type="button" value="Просмотреть"/>
<input type="checkbox"/>	823 Дата: 6 декабря 2019		Экспресс проект	АО "ЗАКУПАЙ"	Квантек-Сетевые		30	25.12.2019	3,00	Нет		3 мес. - 10 дек	

Выставляем необходимую дату и нажимаем кнопку «Перенести дату оплаты»

Принять в оплату | Оплатить | Запланировать отгрузку | Принять доставки | Согласовать бюджет

Перенести дату оплаты

Выбранное количество счетов: 3

